

MUNICIPIO ZAPOTLÁN EL GRANDE
ESTADO DE SITUACIÓN FINANCIERA
DEL 1 DE ENERO AL 31 DE DICIEMBRE DE 2020

CTA.	DESCRIPCIÓN	2020	2019	CTA	DESCRIPCIÓN	2020	2019
10000	ACTIVO			20000	PASIVO		
11000	ACTIVO CIRCULANTE			21000	PASIVO CIRCULANTE		
11100	EFECTIVO Y EQUIVALENTES	41,067,423.10	30,563,343.84	21100	CUENTAS POR PAGAR A CORTO PLAZO	66,305,163.65	66,852,551.68
11110	Efectivo	41,000.00	30,000.00	21110	Servicios personales por pagar a corto plazo	0.00	6,509.54
11120	Bancos/Tesorería	41,026,423.10	30,533,343.84	21120	Proveedores por pagar a corto plazo	6,991,577.70	9,545,697.47
11130	Bancos/Dependencias y otros	0.00	0.00	21130	Contratistas por obras públicas por pagar a corto plazo	5,413,050.73	28,231,137.16
11140	Inversiones temporales (hasta 3 meses)	0.00	0.00	21140	Participaciones y aportaciones por pagar a corto plazo	0.00	0.00
11150	Fondos con afectación específica	0.00	0.00	21150	Transferencias otorgadas por pagar a corto plazo	192,670.00	0.00
11160	Depósitos de fondos de terceros en garantía y/o administración	0.00	0.00	21160	Intereses, comisiones y otros gastos de la deuda pública por pagar a corto plazo	0.00	0.00
11190	Otros efectivos y equivalentes	0.00	0.00	21170	Retenciones y contribuciones por pagar a corto plazo	53,470,764.99	28,834,579.83
11200	DERECHOS A RECIBIR EFECTIVO O EQUIVALENTES	821,014.21	908,277.44	21180	Devoluciones de la ley de ingresos por pagar a corto plazo	2,472.55	0.00
11210	Inversiones financieras de corto plazo	0.00	0.00	21190	Otras cuentas por pagar a corto plazo	234,627.68	234,627.68
11220	Cuentas por cobrar a corto plazo	0.00	0.00	21200	DOCUMENTOS POR PAGAR A CORTO PLAZO	0.00	0.00
11230	Deudores diversos por cobrar a corto plazo	328,671.61	411,162.84	21210	Documentos comerciales por pagar a corto plazo	0.00	0.00
11240	Ingresos por recuperar a corto plazo	419,744.50	419,744.50	21220	Documentos con contratistas por obras públicas por pagar a corto plazo	0.00	0.00
11250	Deudores por anticipos de la tesorería a corto plazo	72,598.10	77,370.10	21290	Otros documentos por pagar a corto plazo	0.00	0.00
11260	Préstamos otorgados a corto plazo	0.00	0.00	21300	PORCIÓN A CORTO PLAZO DE LA DEUDA PÚBLICA A LARGO PLAZO	0.00	0.00
11290	Otros derechos a recibir efectivo o equivalentes a corto plazo	0.00	0.00	21310	Porción a corto plazo de la deuda pública interna	0.00	0.00
11300	DERECHOS A RECIBIR BIENES O SERVICIOS	0.00	0.00	21320	Porción a corto plazo de la deuda pública externa	0.00	0.00
11310	Anticipo a proveedores por adquisición de bienes y prestación de servicios a corto plazo	0.00	0.00	21330	Porción a corto plazo de arrendamiento financiero	0.00	0.00
11320	Anticipo a proveedores por adquisición de bienes inmuebles y muebles a corto plazo	0.00	0.00	21400	TÍTULOS Y VALORES A CORTO PLAZO	0.00	0.00
11330	Anticipo a proveedores por adquisición de bienes intangibles a corto plazo	0.00	0.00	21410	Títulos y valores de la deuda pública interna a corto plazo	0.00	0.00
11340	Anticipo a contratistas por obras públicas a corto plazo	0.00	0.00	21420	Títulos y valores de la deuda pública externa a corto plazo	0.00	0.00
11390	Otros derechos a recibir bienes o servicios a corto plazo	0.00	0.00	21500	PASIVOS DIFERIDOS A CORTO PLAZO	23,000,000.00	22,800,000.00
11400	INVENTARIOS	0.00	0.00	21510	Ingresos cobrados por adelantado a corto plazo	23,000,000.00	22,800,000.00
11410	Inventario de mercancías para venta	0.00	0.00	21520	Intereses cobrados por adelantado a corto plazo	0.00	0.00
11420	Inventario de mercancías terminadas	0.00	0.00	21590	Otros pasivos diferidos a corto plazo	0.00	0.00
11430	Inventario de mercancías en proceso de elaboración	0.00	0.00	21600	FONDOS Y BIENES DE TERCEROS EN GARANTÍA Y/O ADMINISTRACIÓN A CORTO PLAZO	0.00	0.00
11440	Inventario de materias primas, materiales y suministros para producción	0.00	0.00	21610	Fondos en garantía a corto plazo	0.00	0.00
11450	Bienes en tránsito	0.00	0.00	21620	Fondos en administración a corto plazo	0.00	0.00
11500	ALMACENES	0.00	0.00	21630	Fondos contingentes a corto plazo	0.00	0.00
11510	Almacén de materiales y suministro para el consumo	0.00	0.00	21640	Fondos de fideicomisos, mandatos y contratos análogos a corto plazo	0.00	0.00
11600	ESTIMACIÓN POR PÉRDIDA O DETERIORO DE ACTIVOS CIRCULANTES	0.00	0.00	21650	Otros fondos de terceros en garantía y/o administración a corto plazo	0.00	0.00
11610	Estimaciones para cuentas incobrables por derechos a recibir efectivo o equivalentes	0.00	0.00	21660	Valores y bienes en garantía a corto plazo	0.00	0.00
11620	Estimación por deterioro de inventarios	0.00	0.00	21700	PROVISIONES A CORTO PLAZO	0.00	0.00
11900	OTROS ACTIVOS CIRCULANTES	1,404,948.62	1,835,339.85	21710	Provisión para demandas y juicios a corto plazo	0.00	0.00
11910	Valores en garantía	1,404,948.62	1,835,339.85	21720	Provisión para contingencias a corto plazo	0.00	0.00
11920	Bienes en garantía (excluye depósitos de fondos)	0.00	0.00	21790	Otras provisiones a corto plazo	0.00	0.00
11930	Bienes derivados de embargos, decomisos, aseguramientos y dación en pago	0.00	0.00	21900	OTROS PASIVOS A CORTO PLAZO	0.00	0.00
11940	Adquisición con fondos de terceros	0.00	0.00	21910	Ingresos por clasificar	0.00	0.00
	ACTIVOS CIRCULANTES	43,293,385.93	33,306,961.13	21920	Recaudación por participar	0.00	0.00
				21990	Otros pasivos circulantes	0.00	0.00
12000	ACTIVO NO CIRCULANTE				PASIVOS CIRCULANTES	89,305,163.65	89,652,551.68
12100	INVERSIONES FINANCIERAS A LARGO PLAZO	0.00	0.00	22000	PASIVO NO CIRCULANTE		
12110	Inversiones a largo plazo	0.00	0.00	22100	CUENTAS POR PAGAR A LARGO PLAZO	0.00	0.00
12120	Títulos y valores a largo plazo	0.00	0.00	22110	Proveedores por pagar a largo plazo	0.00	0.00
12130	Fideicomisos, mandatos y contratos análogos	0.00	0.00	22120	Contratistas por obras públicas por pagar a largo plazo	0.00	0.00
12140	Participaciones y aportaciones de capital	0.00	0.00	22200	DOCUMENTOS POR PAGAR A LARGO PLAZO	6,648,525.86	7,107,044.90
12200	DERECHOS A RECIBIR EFECTIVO O EQUIVALENTES A LARGO PLAZO	0.00	0.00	22210	Documentos comerciales por pagar a largo plazo	0.00	0.00
12210	Documentos por cobrar a largo plazo	0.00	0.00	22220	Documentos con contratistas por obras públicas por pagar a largo plazo	0.00	0.00
12220	Deudores diversos a largo plazo	0.00	0.00	22290	Otros documentos por pagar a largo plazo	6,648,525.86	7,107,044.90
12230	Ingresos por recuperar a largo plazo	0.00	0.00	22300	DEUDA PÚBLICA A LARGO PLAZO	159,600,893.08	136,730,679.35
12240	Préstamos otorgados a largo plazo	0.00	0.00	22310	Títulos y valores de la deuda pública interna a largo plazo	0.00	0.00
12290	Otros derechos a recibir efectivo o equivalentes a largo plazo	0.00	0.00	22320	Títulos y valores de la deuda pública externa a largo plazo	0.00	0.00
12300	BIENES INMUEBLES, INFRAESTRUCTURA Y CONSTRUCCIONES EN PROCESO	201,213,196.08	169,101,695.81	22330	Préstamos de la deuda pública interna por pagar a largo plazo	159,600,893.08	136,730,679.35
12310	Terrenos	0.00	0.00	22340	Préstamos de la deuda pública externa por pagar a largo plazo	0.00	0.00
12320	Viviendas	0.00	0.00	22350	Arrendamiento financiero por pagar a largo plazo	0.00	0.00
12330	Edificios no habitacionales	134,750,362.93	134,750,362.93	22400	PASIVOS DIFERIDOS A LARGO PLAZO	0.00	0.00
12340	Infraestructura	0.00	0.00	22410	Créditos diferidos a largo plazo	0.00	0.00
12350	Construcciones en proceso en bienes de dominio público	66,462,833.15	34,351,332.88	22420	Intereses cobrados por adelantado a largo plazo	0.00	0.00
12360	Construcciones en proceso en bienes propios	0.00	0.00	22490	Otros pasivos diferidos a largo plazo	0.00	0.00
12390	Otros bienes inmuebles	0.00	0.00	22500	FONDOS Y BIENES DE TERCEROS EN GARANTÍA Y/O ADMINISTRACIÓN A LARGO PLAZO	0.00	0.00
12400	BIENES MUEBLES	70,870,068.72	65,331,854.05	22510	Fondos en garantía a largo plazo	0.00	0.00
12410	Mobiliario y equipo de administración	9,237,483.03	8,611,975.80	22520	Fondos en administración a largo plazo	0.00	0.00
12420	Mobiliario y equipo educacional y recreativo	3,511,305.09	3,436,923.82	22530	Fondos contingentes a largo plazo	0.00	0.00
12430	Equipo e instrumental médico y de laboratorio	80,099.93	55,099.89	22540	Fondos de fideicomisos, mandatos y contratos análogos a largo plazo	0.00	0.00
12440	Vehículos y equipo de transporte	33,279,712.70	29,277,444.09	22550	Otros fondos de terceros en garantía y/o administración a largo plazo	0.00	0.00
12450	Equipo de defensa y seguridad	11,628,207.07	11,448,407.07				


MUNICIPIO ZAPOTLÁN EL GRANDE
ESTADO DE SITUACIÓN FINANCIERA
DEL 1 DE ENERO AL 31 DE DICIEMBRE DE 2020

CTA.	DESCRIPCIÓN	2020	2019	CTA	DESCRIPCIÓN	2020	2019
12460	Maquinaria, otros equipos y herramientas	12,595,462.90	11,964,205.38	22560	Valores y bienes en garantía a largo plazo	0.00	0.00
12470	Colecciones, obras de arte y objetos valiosos	341,228.00	341,228.00	22600	PROVISIONES A LARGO PLAZO	0.00	0.00
12480	Activos biológicos	196,570.00	196,570.00	22610	Provisión para demandas y juicios a largo plazo	0.00	0.00
12500	ACTIVOS INTANGIBLES	3,455,027.33	3,455,027.33	22620	Provisión para pensiones a largo plazo	0.00	0.00
12510	Software	3,426,897.33	3,426,897.33	22630	Provisión para contingencias a largo plazo	0.00	0.00
12520	Patentes, marcas y derechos	0.00	0.00	22690	Otras provisiones a largo plazo	0.00	0.00
12530	Concesiones y franquicias	0.00	0.00		PASIVOS NO CIRCULANTES	166,249,418.94	143,837,724.25
12540	Licencias	28,130.00	28,130.00		TOTAL DE PASIVOS	255,554,582.59	233,490,275.93
12540	Licencias	28,130.00	28,130.00				
12590	Otros activos intangibles	0.00	0.00	30000	HACIENDA PÚBLICA/ PATRIMONIO		
12600	DEPRECIACIÓN, DETERIORO Y AMORTIZACIÓN ACUMULADA DE BIENES	0.00	0.00	31000	HACIENDA PÚBLICA/ PATRIMONIO CONTRIBUIDO	-3,549,678.27	-3,549,678.27
12610	Depreciación acumulada de bienes inmuebles	0.00	0.00	31100	Aportaciones	-3,549,678.27	-3,549,678.27
12620	Depreciación acumulada de infraestructura	0.00	0.00	31200	Donaciones de capital	0.00	0.00
12630	Depreciación acumulada de bienes muebles	0.00	0.00	31300	Actualización de la hacienda pública/patrimonio	0.00	0.00
12640	Deterioro acumulado de activos biológicos	0.00	0.00	32000	HACIENDA PÚBLICA/PATRIMONIO GENERADO	66,826,773.74	41,254,940.66
12650	Amortización acumulada de activos intangibles	0.00	0.00	32100	Resultado del ejercicio (ahorro/desahorro)	35,993,327.92	24,519,434.81
12700	ACTIVOS DIFERIDOS	0.00	0.00	32200	Resultado de ejercicios anteriores	30,833,445.82	16,735,505.85
12710	Estudios, formulación y evaluación de proyectos	0.00	0.00	32300	REVALÚOS	0.00	0.00
12720	Derechos sobre bienes en régimen de arrendamiento financiero	0.00	0.00	32310	Revalúo de bienes inmuebles	0.00	0.00
12730	Gastos pagados por adelantado a largo plazo	0.00	0.00	32320	Revalúo de bienes muebles	0.00	0.00
12740	Anticipos a largo plazo	0.00	0.00	32330	Revalúo de bienes intangibles	0.00	0.00
12750	Beneficios al retiro de empleados pagados por adelantado	0.00	0.00	32390	Otros revalúos	0.00	0.00
12790	Otros activos diferidos	0.00	0.00	32400	RESERVAS	0.00	0.00
12800	ESTIMACIÓN POR PÉRDIDA O DETERIORO DE ACTIVOS NO CIRCULANTES	0.00	0.00	32410	Reservas de patrimonio	0.00	0.00
12810	Estimaciones por pérdida de cuentas incobrables de documentos por cobrar a largo plazo	0.00	0.00	32420	Reservas territoriales	0.00	0.00
12820	Estimaciones por pérdida de cuentas incobrables de deudores diversos por cobrar a largo plazo	0.00	0.00	32430	Reservas por contingencias	0.00	0.00
12830	Estimaciones por pérdida de cuentas incobrables de ingresos por cobrar a largo plazo	0.00	0.00	32500	RECTIFICACIONES DE RESULTADOS DE EJERCICIOS ANTERIORES	0.00	0.00
12840	Estimaciones por pérdida de cuentas incobrables de préstamos otorgados a largo plazo	0.00	0.00	32510	Cambios en políticas contables	0.00	0.00
12890	Estimaciones por pérdida de otras cuentas incobrables a largo plazo	0.00	0.00	32520	Cambios por errores contables	0.00	0.00
12900	OTROS ACTIVOS NO CIRCULANTES	0.00	0.00	33000	EXCESO O INSUFICIENCIA EN LA ACTUALIZACIÓN DE LA HACIENDA PÚBLICA / PATRIMONIO	0.00	0.00
12910	Bienes en concesión	0.00	0.00	33100	Resultado por posición monetaria	0.00	0.00
12920	Bienes en arrendamiento financiero	0.00	0.00	33200	Resultado por tenencia de activos no monetarios	0.00	0.00
12930	Bienes en comodato	0.00	0.00		TOTAL HACIENDA PUBLICA / PATRIMONIO	63,277,095.47	37,705,262.39
	ACTIVOS NO CIRCULANTES	275,538,292.13	237,888,577.19		SUMA DE PASIVO Y PATRIMONIO / HACIENDA PÚBLICA	318,831,678.06	271,195,538.32
	TOTAL DEL ACTIVO	318,831,678.06	271,195,538.32				

Bajo protesta de decir verdad declaramos que los Estados Financieros y sus Notas son razonablemente correctos y responsabilidad del emisor.



C. J. JESUS GUERRERO ZUÑIGA.
PRESIDENTE MUNICIPAL.



MURO. TEOFILO DE LA CRUZ MORAN.
TESORERO MUNICIPAL.



MUNICIPIO ZAPOTLÁN EL GRANDE
ESTADO DE SITUACIÓN FINANCIERA DETALLADO - LDF
DEL 1 DE ENERO AL 31 DE DICIEMBRE DE 2020

CTA.	DESCRIPCIÓN	2020	2019	CTA	DESCRIPCIÓN	2020	2019
10000	ACTIVO			20000	PASIVO		
11000	ACTIVO CIRCULANTE			21000	PASIVO CIRCULANTE		
11100	EFFECTIVO Y EQUIVALENTES	41,067,423.10	30,563,343.84	21100	CUENTAS POR PAGAR A CORTO PLAZO	66,305,163.65	66,852,551.68
11110	Efectivo	41,000.00	30,000.00	21110	Servicios personales por pagar a corto plazo	0.00	6,509.54
11120	Bancos/Tesorería	41,026,423.10	30,533,343.84	21120	Proveedores por pagar a corto plazo	6,991,577.70	9,545,697.47
11130	Bancos/Dependencias y otros	0.00	0.00	21130	Contratistas por obras públicas por pagar a corto plazo	5,413,050.73	28,231,137.16
11140	Inversiones temporales (hasta 3 meses)	0.00	0.00	21140	Participaciones y aportaciones por pagar a corto plazo	0.00	0.00
11150	Fondos con afectación específica	0.00	0.00	21150	Transferencias otorgadas por pagar a corto plazo	192,670.00	0.00
11160	Depósitos de fondos de terceros en garantía y/o administración	0.00	0.00	21160	Intereses, comisiones y otros gastos de la deuda pública por pagar a corto plazo	0.00	0.00
11190	Otros efectivos y equivalentes	0.00	0.00	21170	Retenciones y contribuciones por pagar a corto plazo	53,470,764.99	28,834,579.83
12000	DERECHOS A RECIBIR EFFECTIVO O EQUIVALENTES	821,014.21	908,277.44	21180	Devoluciones de la ley de ingresos por pagar a corto plazo	2,472.55	0.00
12120	Inversiones financieras de corto plazo	0.00	0.00	21190	Otras cuentas por pagar a corto plazo	234,627.68	234,627.68
12220	Cuentas por cobrar a corto plazo	0.00	0.00	21200	DOCUMENTOS POR PAGAR A CORTO PLAZO	0.00	0.00
12230	Deudores diversos por cobrar a corto plazo	328,671.61	411,162.84	21210	Documentos comerciales por pagar a corto plazo	0.00	0.00
12240	Ingresos por recuperar a corto plazo	419,744.50	419,744.50	21220	Documentos con contratistas por obras públicas por pagar a corto plazo	0.00	0.00
12250	Deudores por anticipos de la tesorería a corto plazo	72,598.10	77,370.10	21290	Otros documentos por pagar a corto plazo	0.00	0.00
12260	Préstamos otorgados a corto plazo	0.00	0.00	21300	PORCIÓN A CORTO PLAZO DE LA DEUDA PÚBLICA A LARGO PLAZO	0.00	0.00
12290	Otros derechos a recibir efectivo o equivalentes a corto plazo	0.00	0.00	21310	Porción a corto plazo de la deuda pública interna	0.00	0.00
13000	DERECHOS A RECIBIR BIENES O SERVICIOS	0.00	0.00	21320	Porción a corto plazo de la deuda pública externa	0.00	0.00
13130	Anticipo a proveedores por adquisición de bienes y prestación de servicios a corto plazo	0.00	0.00	21330	Porción a corto plazo de arrendamiento financiero	0.00	0.00
131320	Anticipo a proveedores por adquisición de bienes inmuebles y muebles a corto plazo	0.00	0.00	21400	TÍTULOS Y VALORES A CORTO PLAZO	0.00	0.00
131330	Anticipo a proveedores por adquisición de bienes intangibles a corto plazo	0.00	0.00	21410	Títulos y valores de la deuda pública interna a corto plazo	0.00	0.00
131340	Anticipo a contratistas por obras públicas a corto plazo	0.00	0.00	21420	Títulos y valores de la deuda pública externa a corto plazo	0.00	0.00
131390	Otros derechos a recibir bienes o servicios a corto plazo	0.00	0.00	21500	PASIVOS DIFERIDOS A CORTO PLAZO	23,000,000.00	22,800,000.00
14000	INVENTARIOS	0.00	0.00	21510	Ingresos cobrados por adelantado a corto plazo	23,000,000.00	22,800,000.00
14140	Inventario de mercancías para venta	0.00	0.00	21520	Intereses cobrados por adelantado a corto plazo	0.00	0.00
141420	Inventario de mercancías terminadas	0.00	0.00	21590	Otros pasivos diferidos a corto plazo	0.00	0.00
141430	Inventario de mercancías en proceso de elaboración	0.00	0.00	21600	FONDOS Y BIENES DE TERCEROS EN GARANTÍA Y/O ADMINISTRACIÓN A CORTO PLAZO	0.00	0.00
141440	Inventario de materias primas, materiales y suministros para producción	0.00	0.00	21610	Fondos en garantía a corto plazo	0.00	0.00
141450	Bienes en tránsito	0.00	0.00	21620	Fondos en administración a corto plazo	0.00	0.00
15000	ALMACENES	0.00	0.00	21630	Fondos contingentes a corto plazo	0.00	0.00
15150	Almacén de materiales y suministro para el consumo	0.00	0.00	21640	Fondos de fideicomisos, mandatos y contratos análogos a corto plazo	0.00	0.00
16000	ESTIMACIÓN POR PÉRDIDA O DETERIORO DE ACTIVOS CIRCULANTES	0.00	0.00	21650	Otros fondos de terceros en garantía y/o administración a corto plazo	0.00	0.00
16160	Estimaciones para cuentas incobrables por derechos a recibir efectivo o equivalentes	0.00	0.00	21660	Valores y bienes en garantía a corto plazo	0.00	0.00
16220	Estimación por deterioro de inventarios	0.00	0.00	21700	PROVISIONES A CORTO PLAZO	0.00	0.00
19000	OTROS ACTIVOS CIRCULANTES	1,404,948.62	1,835,339.85	21710	Provisión para demandas y juicios a corto plazo	0.00	0.00
19190	Valores en garantía	1,404,948.62	1,835,339.85	21720	Provisión para contingencias a corto plazo	0.00	0.00
191920	Bienes en garantía (excluye depósitos de fondos)	0.00	0.00	21790	Otras provisiones a corto plazo	0.00	0.00
191930	Bienes derivados de embargos, decomisos, aseguramientos y dación en pago	0.00	0.00	21900	OTROS PASIVOS A CORTO PLAZO	0.00	0.00
191940	Adquisición con fondos de terceros	0.00	0.00	21910	Ingresos por clasificar	0.00	0.00
	ACTIVOS CIRCULANTES	43,293,385.93	33,306,961.13	21920	Recaudación por participar	0.00	0.00
				21990	Otros pasivos circulantes	0.00	0.00
22000	ACTIVO NO CIRCULANTE				PASIVOS CIRCULANTES	89,305,163.65	89,652,551.68
22100	INVERSIONES FINANCIERAS A LARGO PLAZO	0.00	0.00	22000	PASIVO NO CIRCULANTE		
22110	Inversiones a largo plazo	0.00	0.00	22100	CUENTAS POR PAGAR A LARGO PLAZO	0.00	0.00
22120	Títulos y valores a largo plazo	0.00	0.00	22110	Proveedores por pagar a largo plazo	0.00	0.00
22130	Fideicomisos, mandatos y contratos análogos	0.00	0.00	22120	Contratistas por obras públicas por pagar a largo plazo	0.00	0.00
22140	Participaciones y aportaciones de capital	0.00	0.00	22200	DOCUMENTOS POR PAGAR A LARGO PLAZO	6,648,525.86	7,107,044.90
22200	DERECHOS A RECIBIR EFFECTIVO O EQUIVALENTES A LARGO PLAZO	0.00	0.00	22210	Documentos comerciales por pagar a largo plazo	0.00	0.00
22210	Documentos por cobrar a largo plazo	0.00	0.00	22220	Documentos con contratistas por obras públicas por pagar a largo plazo	0.00	0.00
22220	Deudores diversos a largo plazo	0.00	0.00	22290	Otros documentos por pagar a largo plazo	6,648,525.86	7,107,044.90
22230	Ingresos por recuperar a largo plazo	0.00	0.00	22300	DEUDA PÚBLICA A LARGO PLAZO	159,600,893.08	136,730,679.35
22240	Préstamos otorgados a largo plazo	0.00	0.00	22310	Títulos y valores de la deuda pública interna a largo plazo	0.00	0.00
22290	Otros derechos a recibir efectivo o equivalentes a largo plazo	0.00	0.00	22320	Títulos y valores de la deuda pública externa a largo plazo	0.00	0.00
23000	BIENES INMUEBLES, INFRAESTRUCTURA Y CONSTRUCCIONES EN PROCESO	201,213,196.08	169,101,695.81	22330	Préstamos de la deuda pública interna por pagar a largo plazo	159,600,893.08	136,730,679.35
23210	Terrenos	0.00	0.00	22340	Préstamos de la deuda pública externa por pagar a largo plazo	0.00	0.00
23220	Viviendas	0.00	0.00	22350	Arrendamiento financiero por pagar a largo plazo	0.00	0.00
23230	Edificios no habitacionales	134,750,362.93	134,750,362.93	22400	PASIVOS DIFERIDOS A LARGO PLAZO	0.00	0.00
23240	Infraestructura	0.00	0.00	22410	Créditos diferidos a largo plazo	0.00	0.00
23250	Construcciones en proceso en bienes de dominio público	66,462,833.15	34,351,332.88	22420	Intereses cobrados por adelantado a largo plazo	0.00	0.00
23260	Construcciones en proceso en bienes propios	0.00	0.00	22490	Otros pasivos diferidos a largo plazo	0.00	0.00
23290	Otros bienes inmuebles	0.00	0.00	22500	FONDOS Y BIENES DE TERCEROS EN GARANTÍA Y/O ADMINISTRACIÓN A LARGO PLAZO	0.00	0.00
24000	BIENES MUEBLES	70,870,068.72	65,331,854.05	22510	Fondos en garantía a largo plazo	0.00	0.00
24110	Mobiliario y equipo de administración	9,237,483.03	8,611,975.80	22520	Fondos en administración a largo plazo	0.00	0.00
24120	Mobiliario y equipo educacional y recreativo	3,511,305.09	3,436,923.82	22530	Fondos contingentes a largo plazo	0.00	0.00
24130	Equipo e instrumental médico y de laboratorio	80,099.93	55,099.89	22540	Fondos de fideicomisos, mandatos y contratos análogos a largo plazo	0.00	0.00
24140	Vehículos y equipo de transporte	33,279,712.70	29,277,444.09	22550	Otros fondos de terceros en garantía y/o administración a largo plazo	0.00	0.00
24150	Equipo de defensa y seguridad	11,628,207.07	11,448,407.07				

MUNICIPIO ZAPOTLÁN EL GRANDE
ESTADO DE SITUACIÓN FINANCIERA DETALLADO - LDF
DEL 1 DE ENERO AL 31 DE DICIEMBRE DE 2020

CTA.	DESCRIPCIÓN	2020	2019	CTA	DESCRIPCIÓN	2020	2019
12460	Maquinaria, otros equipos y herramientas	12,595,462.90	11,964,205.38	22560	Valores y bienes en garantía a largo plazo	0.00	0.00
12470	Colecciones, obras de arte y objetos valiosos	341,228.00	341,228.00	22600	PROVISIONES A LARGO PLAZO	0.00	0.00
12480	Activos biológicos	196,570.00	196,570.00	22610	Provisión para demandas y juicios a largo plazo	0.00	0.00
12500	ACTIVOS INTANGIBLES	3,455,027.33	3,455,027.33	22620	Provisión para pensiones a largo plazo	0.00	0.00
12510	Software	3,426,897.33	3,426,897.33	22630	Provisión para contingencias a largo plazo	0.00	0.00
12520	Patentes, marcas y derechos	0.00	0.00	22690	Otras provisiones a largo plazo	0.00	0.00
12530	Concesiones y franquicias	0.00	0.00				
12540	Licencias	28,130.00	28,130.00				
12590	Otros activos intangibles	0.00	0.00				
12600	DEPRECIACIÓN, DETERIORO Y AMORTIZACIÓN ACUMULADA DE BIENES	0.00	0.00	30000	HACIENDA PÚBLICA/ PATRIMONIO		
12610	Depreciación acumulada de bienes inmuebles	0.00	0.00	31000	HACIENDA PÚBLICA/ PATRIMONIO CONTRIBUIDO	-3,549,678.27	-3,549,678.27
12620	Depreciación acumulada de infraestructura	0.00	0.00	31100	Aportaciones	-3,549,678.27	-3,549,678.27
12630	Depreciación acumulada de bienes muebles	0.00	0.00	31200	Donaciones de capital	0.00	0.00
12640	Deterioro acumulado de activos biológicos	0.00	0.00	31300	Actualización de la hacienda pública/patrimonio	0.00	0.00
12650	Amortización acumulada de activos intangibles	0.00	0.00	32000	HACIENDA PÚBLICA/PATRIMONIO GENERADO	66,826,773.74	41,254,940.66
12700	ACTIVOS DIFERIDOS	0.00	0.00	32100	Resultado del ejercicio (ahorro/desahorro)	35,993,327.92	24,519,434.81
12710	Estudios, formulación y evaluación de proyectos	0.00	0.00	32200	Resultado de ejercicios anteriores	30,833,445.82	16,735,505.85
12720	Derechos sobre bienes en régimen de arrendamiento financiero	0.00	0.00	32300	REVALÚOS	0.00	0.00
12730	Gastos pagados por adelantado a largo plazo	0.00	0.00	32310	Revalúo de bienes inmuebles	0.00	0.00
12740	Anticipos a largo plazo	0.00	0.00	32320	Revalúo de bienes muebles	0.00	0.00
12750	Beneficios al retiro de empleados pagados por adelantado	0.00	0.00	32330	Revalúo de bienes intangibles	0.00	0.00
12790	Otros activos diferidos	0.00	0.00	32390	Otros revalúos	0.00	0.00
12800	ESTIMACIÓN POR PÉRDIDA O DETERIORO DE ACTIVOS NO CIRCULANTES	0.00	0.00	32400	RESERVAS	0.00	0.00
12810	Estimaciones por pérdida de cuentas incobrables de documentos por cobrar a largo plazo	0.00	0.00	32410	Reservas de patrimonio	0.00	0.00
12820	Estimaciones por pérdida de cuentas incobrables de deudores diversos por cobrar a largo plazo	0.00	0.00	32420	Reservas territoriales	0.00	0.00
12830	Estimaciones por pérdida de cuentas incobrables de ingresos por cobrar a largo plazo	0.00	0.00	32430	Reservas por contingencias	0.00	0.00
12840	Estimaciones por pérdida de cuentas incobrables de préstamos otorgados a largo plazo	0.00	0.00	32500	RECTIFICACIONES DE RESULTADOS DE EJERCICIOS ANTERIORES	0.00	0.00
12890	Estimaciones por pérdida de otras cuentas incobrables a largo plazo	0.00	0.00	32510	Cambios en políticas contables	0.00	0.00
12900	OTROS ACTIVOS NO CIRCULANTES	0.00	0.00	32520	Cambios por errores contables	0.00	0.00
12910	Bienes en concesión	0.00	0.00	33000	EXCESO O INSUFICIENCIA EN LA ACTUALIZACIÓN DE LA HACIENDA PÚBLICA / PATRIMONIO	0.00	0.00
12920	Bienes en arrendamiento financiero	0.00	0.00	33100	Resultado por posición monetaria	0.00	0.00
12930	Bienes en comodato	0.00	0.00	33200	Resultado por tenencia de activos no monetarios	0.00	0.00
	ACTIVOS NO CIRCULANTES	275,538,292.13	237,888,577.19		TOTAL HACIENDA PUBLICA / PATRIMONIO	63,277,095.47	37,705,262.39
	TOTAL DEL ACTIVO	318,831,678.06	271,195,538.32		SUMA DE PASIVO Y PATRIMONIO / HACIENDA PUBLICA	318,831,678.06	271,195,538.32

Bajo protesta de decir verdad declaramos que los Estados Financieros y sus Notas son razonablemente correctos y responsabilidad del emisor.



C. J. JESUS GUERRERO ZUÑIGA.
PRESIDENTE MUNICIPAL.



MTR. TEOFILO DE LA CRUZ MORAN.
TESORERO MUNICIPAL.



MUNICIPIO ZAPOTLÁN EL GRANDE
ESTADO DE VARIACIÓN DE LA HACIENDA PÚBLICA
DEL 1 DE ENERO AL 31 DE DICIEMBRE DE 2020

CONCEPTO	Hacienda pública/patrimonio contribuido	Hacienda pública/patrimonio generado de ejercicios anteriores	Hacienda pública/patrimonio generado del ejercicio	Exceso o insuficiencia en la actualización de la Hacienda pública/patrimonio	TOTAL
Hacienda pública / patrimonio contribuido neto de 2019	-3,549,678.27				-3,549,678.27
Aportaciones	-3,549,678.27				-3,549,678.27
Donaciones de capital	0.00				0.00
Actualización de la hacienda pública/patrimonio	0.00				0.00
Hacienda pública / patrimonio generado neto de 2019		16,735,505.85	24,519,434.81		41,254,940.66
Resultados del ejercicio (ahorro/desahorro)			24,519,434.81		24,519,434.81
Resultados de ejercicios anteriores		16,735,505.85			16,735,505.85
Revalúos		0.00			0.00
Reservas		0.00			0.00
Rectificaciones de resultados de ejercicios anteriores		0.00			0.00
Exceso o insuficiencia en la actualización de la Hacienda pública/patrimonio neto 2019				0.00	0.00
Resultado por posición monetaria				0.00	0.00
Resultado por tenencia de activos no monetarios				0.00	0.00
Hacienda pública / patrimonio neto final de 2019	-3,549,678.27	16,735,505.85	24,519,434.81	0.00	37,705,262.39
Cambios en la hacienda pública/patrimonio contribuido neto de 2020	0.00				0.00
Aportaciones	0.00				0.00
Donaciones de capital	0.00				0.00
Actualización de la hacienda pública/patrimonio	0.00				0.00
Variaciones de la hacienda pública/patrimonio generado neto de 2020		14,097,939.97	11,473,893.11		25,571,833.08
Resultados del ejercicio (ahorro/desahorro)			35,993,327.92		35,993,327.92
Resultados de ejercicios anteriores		14,097,939.97	-24,519,434.81		-10,421,494.84
Revalúos			0.00		0.00
Reservas			0.00		0.00
Rectificaciones de resultados de ejercicios anteriores			0.00		0.00
Cambios en el exceso o insuficiencia en la actualización de la hacienda pública/patrimonio neto de 2020				0.00	0.00
Resultados por posición monetaria				0.00	0.00
Resultados por terceros de activos no monetarios				0.00	0.00
Hacienda pública/patrimonio neto final de 2020	-3,549,678.27	30,833,445.82	35,993,327.92	0.00	63,277,095.47

Bajo protesta de decir verdad declaramos que los estados financieros y sus notas, son razonablemente correctos y son responsabilidad del emisor.

C. J. JESUS GUERRERO ZUÑIGA.
PRESIDENTE MUNICIPAL.

MTRO. TEOFILO DE LA CRUZ MORAN.
TESORERO MUNICIPAL.



MUNICIPIO ZAPOTLÁN EL GRANDE
ESTADO DE FLUJOS DE EFECTIVO
DEL 1 DE ENERO AL 31 DE DICIEMBRE DE 2020

CONCEPTO	2020	2019
Flujos de efectivo de las actividades de operación		
Origen	453,820,065.24	451,867,363.16
Impuestos	66,523,045.87	66,374,347.66
Cuotas y aportaciones de seguridad social	0.00	0.00
Contribuciones de mejoras	0.00	0.00
Derechos	43,800,150.83	49,478,487.98
Productos	6,029,132.48	9,064,212.34
Aprovechamientos	10,683,786.90	8,708,294.63
Ingresos por venta de bienes y prestación servicios	0.00	0.00
Participaciones, aportaciones, convenios, incentivos derivados de la colaboración fiscal y fondos distintos de aportaciones	326,783,949.16	318,242,020.55
Transferencias, asignaciones, subsidios y subvenciones, y pensiones y jubilaciones	0.00	0.00
Otros orígenes de operación	0.00	0.00
Aplicación	417,826,737.32	427,347,928.35
Servicios personales	264,871,105.65	255,399,251.68
Materiales y suministros	26,164,006.48	34,391,049.97
Servicios generales	66,580,119.28	76,962,437.29
Transferencias internas y asignaciones al sector público	0.00	0.00
Transferencias al resto del sector público	0.00	0.00
Subsidios y subvenciones	4,115,594.70	1,772,273.00
Ayudas sociales	39,046,272.69	38,116,098.83
Pensiones y jubilaciones	5,537,671.72	5,665,308.83
Transferencias a fideicomisos, mandatos y contratos análogos	895,125.00	1,229,722.00
Transferencias a la seguridad ocial	0.00	0.00
Donativos	0.00	0.00
Transferencias al exterior	0.00	0.00
Participaciones	0.00	0.00
Aportaciones	0.00	0.00
Convenios	0.00	0.00
Otros aplicaciones de operación	10,616,841.80	13,811,786.75
Flujos netos de efectivo por actividades de operación	35,993,327.92	24,519,434.81
Flujo de efectivo de las actividades de inversión		
Origen	15,188,456.09	246,481,944.23
Bienes inmuebles, infraestructura y construcciones en proceso	14,633,654.55	65,144,585.97
Bienes muebles	21,913.16	2,607,329.88
Otros Orígenes de inversión	532,888.38	178,730,028.38
Aplicación	63,259,665.87	299,315,050.78
Bienes inmuebles, infraestructura y construcciones en proceso	46,745,154.82	33,166,243.78
Bienes muebles	5,560,127.83	14,015,895.01
Otras aplicaciones de inversión	10,954,383.22	252,132,911.99
Flujos netos de efectivo por actividades de inversión	-48,071,209.78	-52,833,106.55
Flujo de efectivo de las actividades de financiamiento		
Origen	834,368,882.20	752,353,663.53
Endeudamiento neto	55,552,946.50	16,309,162.23
Interno	55,552,946.50	16,309,162.23
Externo		
Otros orígenes de financiamiento	778,815,935.70	736,044,501.30
Aplicación	811,786,921.08	732,187,703.97
Servicios de la deuda	33,141,251.81	22,191,461.57
Interno	33,141,251.81	22,191,461.57
Externo		
Otras aplicaciones de financiamiento	778,645,669.27	709,996,242.40
Flujos netos de efectivo por actividades de financiamiento	22,581,961.12	20,165,959.56
Incremento/disminución neta en el efectivo y equivalentes al efectivo	10,504,079.26	-8,147,712.18
Efectivo y equivalentes al efectivo al inicio del ejercicio	30,563,343.84	38,711,056.02
Efectivo y equivalentes al efectivo al final del ejercicio	41,067,423.10	30,563,343.84

Bajo protesta de decir verdad declaramos que los estados financieros y sus notas, son razonablemente correctos y son responsabilidad del emisor.



C. J. JESUS GUERRERO ZUÑIGA.
 PRESIDENTE MUNICIPAL.

MTRO. TEOFILO DE LA CRUZ MORAN.
 TESORERO MUNICIPAL.



MUNICIPIO ZAPOTLÁN EL GRANDE
CONCILIACIÓN ENTRE LOS INGRESOS PRESUPUESTARIOS Y CONTABLES
DEL 1 DE ENERO AL 31 DE DICIEMBRE DE 2020

CONCEPTO	IMPORTE
1. Total de ingresos presupuestarios	512,392,012.52
2. Ingresos contables no presupuestarios	0.00
2.1 Ingresos financieros	0.00
2.2 Incremento por variaciones de inventarios	0.00
2.3 Disminución del exceso de estimación por pérdida o deterioro u obsolescencia	0.00
2.4 Disminución del exceso de provisiones	0.00
2.5 Otros ingresos y beneficios varios	0.00
2.6 Otros ingresos contables no presupuestarios	0.00
3. Ingresos presupuestarios no contables	58,571,947.28
3.1 Aprovechamientos patrimoniales	0.00
3.2 Ingresos derivados de financiamientos	58,571,947.28
3.3 Otros ingresos presupuestarios no contables	0.00
4. Total de ingresos contables	453,820,065.24

Bajo protesta de decir verdad declaramos que los estados financieros y sus notas son razonablemente correctos y son responsabilidad del emisor.

C. J. JESUS GUERRERO ZUÑIGA.
PRESIDENTE MUNICIPAL.



MTRO. TEOFILO DE LA CRUZ MORAN.
TESORERO MUNICIPAL.



MUNICIPIO ZAPOTLÁN EL GRANDE
CONCILIACIÓN ENTRE LOS EGRESOS PRESUPUESTARIOS Y LOS GASTOS CONTABLES
DEL 1 DE ENERO AL 31 DE DICIEMBRE DE 2020

CONCEPTO	IMPORTE
1. Total de egresos presupuestarios	503,347,039.78
2. Egresos presupuestarios no contables	85,520,302.46
2.1 Materias primas y materiales de producción y comercialización	0.00
2.2 Materiales y suministros	0.00
2.3 Mobiliario y equipo de administración	625,507.23
2.4 Mobiliario y equipo educacional y recreativo	74,381.27
2.5 Equipo e instrumental médico y de laboratorio	25,000.04
2.6 Vehículos y equipo de transporte	4,002,268.61
2.7 Equipo de defensa y seguridad	179,800.00
2.8 Maquinaria, otros equipos y herramientas	631,257.52
2.9 Activos biológicos	0.00
2.10 Bienes inmuebles	0.00
2.11 Activos intangibles	0.00
2.12 Obras públicas en bienes de dominio público	37,464,939.19
2.13 Obras públicas en bienes propios	0.00
2.14 Acciones y participaciones de capital	0.00
2.15 Compra de títulos y valores	0.00
2.16 Concesión de préstamos	0.00
2.17 Inversiones en fideicomisos, mandatos y otros análogos	0.00
2.18 Provisiones para contingencias y otras erogaciones especiales	0.00
2.19 Amortización de la deuda pública	35,877,078.29
2.20 Adeudos de ejercicios fiscales anteriores (ADEFAS)	6,640,070.31
2.21 Otros egresos presupuestales no contables	0.00
3. Gastos contables no presupuestales	0.00
3.1 Estimaciones, depreciaciones, deterioros, obsolescencias y amortizaciones	0.00
3.2 Previsiones	0.00
3.3 Disminución de inventarios	0.00
3.4 Aumento por insuficiencia de estimaciones por pérdida o deterioro u obsolescencias	0.00
3.5 Aumento por insuficiencia de provisiones	0.00
3.6 Otros gastos	0.00
3.7 Otros gastos contables no presupuestales	0.00
4. Total de gastos contables	417,826,737.32

Bajo protesta de decir verdad declaramos que los estados financieros y sus notas, son razonablemente correctos y son responsabilidad del emisor.

C. J. JESUS GUERRERO ZUÑIGA.
PRESIDENTE MUNICIPAL.

MTRO. TEOFILO DE LA CRUZ MORAN.
TESORERO MUNICIPAL.



MUNICIPIO ZAPOTLÁN EL GRANDE
ESTADO ANALÍTICO DEL ACTIVO
DEL 1 DE ENERO AL 31 DE DICIEMBRE DE 2020

CONCEPTO	SALDO INICIAL	CARGO DEL PERIODO	ABONO DEL PERIODO	SALDO FINAL	VARIACIÓN DEL PERIODO
Activo	271,195,538.32	1,492,212,051.61	1,444,575,911.87	318,831,678.06	47,636,139.74
Activo circulante	33,306,961.13	1,439,472,887.83	1,429,486,463.03	43,293,385.93	9,986,424.80
Efectivo y equivalentes	30,563,343.84	1,305,847,042.63	1,295,342,963.37	41,067,423.10	10,504,079.26
Derechos a recibir efectivo o equivalentes	30,000.00	22,000.00	11,000.00	41,000.00	11,000.00
Derechos a recibir bienes o servicios	30,533,343.84	1,305,825,042.63	1,295,331,963.37	41,026,423.10	10,493,079.26
Inventarios	0.00	0.00	0.00	0.00	0.00
Almacenes	0.00	0.00	0.00	0.00	0.00
Estimación por pérdida o deterioro de activos circulantes	0.00	0.00	0.00	0.00	0.00
Otros activos circulantes	0.00	0.00	0.00	0.00	0.00
Activo no circulante	0.00	0.00	0.00	0.00	0.00
Inversiones financieras a largo plazo	908,277.44	77,778,396.24	77,865,659.47	821,014.21	-87,263.23
Derechos a recibir efectivo o equivalentes a largo plazo	0.00	0.00	0.00	0.00	0.00
Bienes inmuebles, infraestructura y construcciones en proceso	0.00	0.00	0.00	0.00	0.00
Bienes muebles	411,162.84	10,151,242.21	10,233,733.44	328,671.61	-82,491.23
Activos intangibles	419,744.50	8,390,555.04	8,390,555.04	419,744.50	0.00
Depreciación, deterioro y amortización acumulada de bienes	77,370.10	10,086,231.95	10,091,003.95	72,598.10	-4,772.00
Activos diferidos	0.00	0.00	0.00	0.00	0.00
Estimación por pérdida o deterioro de activos no circulantes	0.00	49,150,367.04	49,150,367.04	0.00	0.00
Otros activos no circulantes	0.00	8,344,916.82	8,344,916.82	0.00	0.00

Bajo protesta de decir verdad declaramos que los estados financieros y sus notas, son razonablemente correctos y son responsabilidad del emisor.



C. JESUS GUERRERO ZUÑIGA.
PRESIDENTE MUNICIPAL.

MTRO. TEOFILO DE LA CRUZ MORAN.
TESORERO MUNICIPAL.



MUNICIPIO ZAPOTLÁN EL GRANDE
ESTADO DE ACTIVIDADES
DEL 1 DE ENERO AL 31 DE DICIEMBRE DE 2020

CTA.	DESCRIPCIÓN	2020	2019
40000	INGRESOS Y OTROS BENEFICIOS		
41000	INGRESOS DE GESTIÓN	127,036,116.08	133,625,342.61
41100	IMPUESTOS	66,523,045.87	66,374,347.66
41110	Impuestos sobre los ingresos	366.00	35,274.00
41110-1	Impuestos sobre espectáculos públicos	366.00	35,274.00
41120	Impuestos sobre el patrimonio	64,240,218.77	64,163,540.80
41120-1	Impuesto predial	37,301,600.81	33,693,163.46
41120-2	Impuestos sobre transmisiones patrimoniales	24,839,382.17	27,878,104.08
41120-3	Impuestos sobre negocios jurídicos	2,099,235.79	2,592,273.26
41130	Impuestos sobre la producción, el consumo y las transacciones	0.00	0.00
41140	Impuestos al comercio exterior	0.00	0.00
41150	Impuestos sobre nóminas y asimilables	0.00	0.00
41160	Impuestos ecológicos	0.00	0.00
41170	Accesorios de impuestos	2,282,461.10	2,175,532.86
41170-1	Recargos	1,350,290.63	1,520,547.32
41170-2	Actualizaciones	303,641.00	0.00
41170-3	Multas	447,884.64	474,920.49
41170-4	Gastos de ejecución	180,644.83	180,065.05
41170-5	Otros no especificados	0.00	0.00
41180	Impuestos no comprendidos en la ley de ingresos vigente, causados en ejercicio fiscales anteriores pendientes de liquidar o pago	0.00	0.00
41180-1	Impuestos no comprendidos en la ley de ingresos vigente, causados en ejercicio fiscales anteriores pendientes de liquidar o pago	0.00	0.00
41190	Otros Impuestos	0.00	0.00
41190-1	Otros impuestos	0.00	0.00
41200	CUOTAS Y APORTACIONES DE SEGURIDAD SOCIAL	0.00	0.00
41210	Aportaciones para fondos de vivienda	0.00	0.00
41220	Cuotas para la seguridad social	0.00	0.00
41230	Cuotas de ahorro para el retiro	0.00	0.00
41240	Accesorios de cuotas y aportaciones de seguridad social	0.00	0.00
41290	Otras cuotas y aportaciones para la seguridad social	0.00	0.00
41300	CONTRIBUCIONES DE MEJORAS	0.00	0.00
41310	Contribuciones de mejoras por obras públicas	0.00	0.00
41310-1	Contribuciones de mejoras por obras públicas	0.00	0.00
41320	Contribuciones de mejoras no comprendidas en la ley de ing. vigente, causadas en ejercicios fiscales anteriores pendientes de liq. o pago	0.00	0.00
41320-1	Contribuciones de mejoras no comprendidas en la ley de ing. vigente, causadas en ejercicios fiscales anteriores pendientes de liq. o pago	0.00	0.00
41400	DERECHOS	43,800,150.83	49,478,487.98
41410	Derechos por el uso, goce, aprovechamiento o explotación de bienes de dominio público	9,477,908.10	15,848,802.13
41410-1	Derechos por el uso del piso	2,127,282.41	3,763,789.91
41410-2	Derechos por el uso de los estacionamientos	109,440.26	133,170.70
41410-3	Derechos de uso de cementerios y panteones municipales	2,443,280.49	3,857,682.17
41410-4	Derechos de concesiones y demás inmuebles de propiedad municipal	4,797,904.94	8,094,159.35
41420	Derechos a los hidrocarburos (derogada)	0.00	0.00
41430	Derechos por prestación de servicios	31,380,805.06	30,060,294.85
41430-1	Derechos de licencias y permisos de giros	8,567,671.41	9,428,347.27
41430-2	Derechos de licencias y permisos de anuncios	2,118,806.28	2,074,722.14
41430-3	Derechos de licencias de construcción, reconstrucción, reparación o demolición de obras	2,130,554.85	2,302,503.71
41430-4	Derechos de regularizaciones de los registros de obra	0.00	0.00
41430-5	Derechos de alineamiento, designación de número oficial e inspección	365,073.00	394,533.31
41430-6	Derechos de licencias de cambio de régimen de propiedad y urbanización	2,982,665.06	1,994,809.62
41430-7	Derechos de servicios de obra	32,059.00	54,858.00
41430-8	Derechos de servicios de sanidad	392,483.98	1,001,261.51
41430-9	Derechos de servicio de limpieza, recolección, traslado, tratamiento y disposición final de residuos	4,440,848.91	3,288,147.36
41430-10	Derechos de agua potable, drenaje, alcantarillado, tratamiento y disposición final de aguas residuales	0.00	0.00
41430-11	Derechos del rastro	5,990,835.00	4,883,315.00
41430-12	Derechos del registro civil	332,488.00	393,038.00
41430-13	Derechos de las certificaciones	3,607,679.98	3,786,470.00
41430-14	Derechos de los servicios de catastro	419,639.59	458,288.93
41440	Accesorios de derecho	811,184.67	208,787.10
41440-1	Recargos	0.00	207,730.49
41440-2	Actualizaciones	0.00	0.00
41440-3	Multas	0.00	0.00
41440-4	Gastos de ejecución	0.00	0.00
41440-5	Otros no especificados	811,184.67	1,056.61
41450	Derechos no comprendidos en la ley de ingresos vigente, causados en ejercicios fiscales anteriores pendientes de liquidación o pago	0.00	0.00
41450-1	Derechos no comprendidos en la ley de ingresos vigente, causados en ejercicios fiscales anteriores pendientes de liquidación o pago	0.00	0.00
41490	Otros derechos	2,130,253.00	3,360,603.90
41490-1	Otros derechos	2,130,253.00	3,360,603.90
41500	PRODUCTOS	6,029,132.48	9,064,212.34
41510	Productos	6,029,132.48	9,064,212.34
41510-1	Uso, goce, aprovechamiento o explotación de bienes de dominio privado	819,145.86	796,853.67
41510-2	Productos diversos	5,209,986.62	8,267,358.67
41520	Enajenación de bienes muebles no sujetos a ser inventariados (derogada)	0.00	0.00
41530	Accesorios de productos (derogada)	0.00	0.00
41540	Productos no comprendidos en la ley de ingresos vigente, causados en ejercicios fiscales anteriores pendientes de liquidación o pago	0.00	0.00
41540-1	Productos no comprendidos en la ley de ingresos vigente, causados en ejercicios fiscales anteriores pendientes de liquidación o pago	0.00	0.00
41590	Otros productos que generan ingresos corrientes (derogada)	0.00	0.00
41600	APROVECHAMIENTOS	10,683,786.90	8,708,294.63
41610	Incentivos derivados de la colaboración fiscal (derogada)	0.00	0.00
41620	Multas	6,233,037.25	7,353,617.21
41620-1	Multas	6,233,037.25	7,353,617.21
41630	Indemnizaciones	172,515.39	405,796.45
41630-1	Indemnizaciones	172,515.39	405,796.45
41640	Reintegros	0.00	479,883.75
41640-1	Reintegros	0.00	479,883.75
41650	Aprovechamientos provenientes de obras públicas	0.00	0.00
41640-1	Aprovechamientos provenientes de obras públicas	0.00	0.00
41660	Aprovechamientos no comprendidos en la ley de ing. vigente, causados en ejercicios fiscales anteriores pendientes de liquidación o pago	0.00	0.00

MUNICIPIO ZAPOTLÁN EL GRANDE
ESTADO DE ACTIVIDADES
DEL 1 DE ENERO AL 31 DE DICIEMBRE DE 2020

CTA.	DESCRIPCIÓN	2020	2019
41640-1	Aprovechamientos no comprendidos en la ley de ing. vigente, causados en ejercicios fiscales anteriores pendientes de liquidación o pago	0.00	0.00
41670	Aprovechamientos por aportaciones y cooperaciones (derogada)	0.00	0.00
41680	Accesorios de aprovechamiento	0.00	114,328.73
41680-1	Recargos	0.00	114,328.73
41680-2	Actualizaciones	0.00	0.00
41680-3	Multas	0.00	0.00
41680-4	Gastos de ejecución	0.00	0.00
41680-5	Otros no especificados	0.00	0.00
41690	Otros aprovechamientos	4,278,234.26	354,668.49
41690-1	Otros aprovechamientos	4,278,234.26	354,668.49
41700	INGRESOS POR VENTAS DE BIENES Y PRESTACIÓN DE SERVICIOS	0.00	0.00
41710	Ingresos por venta de bienes y prestación de servicios de instituciones públicas de seguridad social	0.00	0.00
41710-1	<i>Ingresos por venta de bienes y prestación de servicios de instituciones públicas de seguridad social</i>	0.00	0.00
41720	Ingresos por venta de bienes y prestación de servicios de empresas productivas del estado	0.00	0.00
41730	Ingresos por venta de bienes y prestación de servicios de entidades paraestatales y fideicomisos no empresariales y no financieros	0.00	0.00
41730-1	<i>Ingresos por venta de bienes y prestación de servicios de entidades paraestatales y fideicomisos no empresariales y no financieros</i>	0.00	0.00
41740	Ingresos por venta de bienes y prestación de servicios de entidades paraestatales empresariales no financieras con participación estatal mayoritaria	0.00	0.00
41750	Ing. por vta. de bienes y prestación de servicios de entidades paraestatales empresariales financieras monetarias con participación estatal mayoritaria	0.00	0.00
41760	Ing. por vta. de bienes y prestación de servicios de entidades paraestatales empresariales financ. no monetarias con participación estatal mayoritaria	0.00	0.00
41770	Ingresos por venta de bienes y prestación de servicios de fideicomisos financieros públicos con participación estatal mayoritaria	0.00	0.00
41770-1	<i>Ingresos por venta de bienes y prestación de servicios de fideicomisos financieros públicos con participación estatal mayoritaria</i>	0.00	0.00
41780	Ingresos por venta de bienes y prestación de servicios de los poderes legislativo y judicial, y de los órganos autónomos	0.00	0.00
41900	ING. NO COM. EN LAS FRAC. DE LA LEY DE ING. CAUSADOS EN EJERC. FISC. ANTERIORES PENDIENTES DE LIQ. O PAGO (DEROGADO)	0.00	0.00
41910	<i>Impuestos no comprendidos en las frac. de la ley de ingresos causados en ejercicios fiscales anteriores pendientes de liquidación o pago (derogada)</i>	0.00	0.00
41920	<i>Contrib. de mejo., derech., produc. y aprovecha. no comprend. en las frac. de la ley de ing. causad. en ejerc. fisc. ante. pend. de liq. o pago (derogada)</i>	0.00	0.00
42000	PART, APORT, CONV, INCEN. DERIV. DE LA COLAB. FISC. FONDOS DISTINTOS DE APORT, TRANSF, ASIG, SUB Y SUBVE. Y PENS. Y JUB.	326,783,949.16	318,242,020.55
42100	PARTIC. APORT. CONVENIOS, INCENTIVOS DERIVADOS DE LA COLABORACIÓN FISCAL Y FONDOS DISTINTOS DE APORTACIONES.	326,783,949.16	318,242,020.55
42110	Participaciones	217,853,263.60	205,366,645.81
42110-1	<i>Fondo general de participaciones (federal)</i>	112,607,793.63	113,863,927.21
42110-2	<i>Fondo de fomento municipal (federal)</i>	18,760,220.58	14,120,527.82
42110-3	<i>Fondo de fiscalización y recaudación (federal)</i>	17,364,671.93	17,353,380.39
42110-4	<i>Fondo de compensación (federal)</i>	0.00	0.00
42110-5	<i>Fondo de extracción de hidrocarburos (federal)</i>	0.00	0.00
42110-6	<i>Impuesto especial sobre producción y servicios (federal)</i>	3,079,859.92	3,590,481.85
42110-7	<i>0.136% de la recaudación federal participable (federal)</i>	0.00	0.00
42110-8	<i>3.17% sobre extracción de petróleo (federal)</i>	0.00	0.00
42110-9	<i>Gasolinas y diésel (federal)</i>	2,761,163.91	3,377,304.03
42110-10	<i>Fondo del impuesto sobre la renta (federal)</i>	24,810,373.00	26,556,897.00
42110-11	<i>Fondo de estabilización de los ingresos de las entidades federativas (federal)</i>	15,406,960.83	6,197,142.79
42110-12	<i>Participaciones del estado</i>	23,062,219.80	20,306,984.72
42120	Aportaciones	86,903,220.30	83,035,778.41
42120-1	<i>Fondo de aportaciones para la infraestructura social municipal</i>	11,207,581.13	9,673,408.28
42120-2	<i>Fondo de aportaciones para el fortalecimiento municipal</i>	75,695,639.17	73,362,370.13
42130	Convenios	19,265,947.68	26,771,681.11
42130-1	<i>Convenios de protección social en salud</i>	0.00	0.00
42130-2	<i>Convenios de descentralizados</i>	0.00	0.00
42130-3	<i>Convenio de reasignación</i>	0.00	0.00
42130-456	<i>Otros convenios y subsidios</i>	19,265,947.68	26,771,681.11
42140	Incentivos derivados de la colaboración fiscal	2,761,517.58	3,067,915.22
42140-1	<i>Tenencia o uso de vehículos</i>	3,821.37	2,600.46
42140-2	<i>Fondo de compensación ISAN</i>	523,821.72	496,395.12
42140-3	<i>Impuesto sobre automóviles nuevos</i>	2,233,874.49	2,568,919.64
42140-4	<i>Fondo de compensación de repecos-intermedios</i>	0.00	0.00
42140-5	<i>Otros incentivos económicos</i>	0.00	0.00
42150	Fondos distintos de aportaciones	0.00	0.00
42150-1	<i>Fondo para entidades federativas y municipios productores de hidrocarburos</i>	0.00	0.00
42150-2	<i>Fondo minero</i>	0.00	0.00
42200	TRANSFERENCIAS, ASIGNACIONES, SUBSIDIOS Y SUBVENCIONES, PENSIONES Y JUBILACIONES	0.00	0.00
42210	Transferencias y asignaciones	0.00	0.00
42210-12	<i>Transferencias y asignaciones</i>	0.00	0.00
42220	Transferencias del sector público (derogada)	0.00	0.00
42230	Subsidios y subvenciones	0.00	0.00
42230-12	<i>Subsidios y subvenciones</i>	0.00	0.00
42240	Ayudas sociales (derogada)	0.00	0.00
42250	Pensiones y jubilaciones	0.00	0.00
42250-1	<i>Pensiones y jubilaciones</i>	0.00	0.00
42260	Transferencias del exterior (derogada)	0.00	0.00
42270	Transferencias del fondo mexicano del petróleo para la estabilización y el desarrollo	0.00	0.00
42270-1	<i>Transferencias del fondo mexicano del petróleo para la estabilización y el desarrollo</i>	0.00	0.00
43000	OTROS INGRESOS Y BENEFICIOS	0.00	0.00
43100	INGRESOS FINANCIEROS	0.00	0.00
43110	<i>Intereses ganados de títulos, valores y demás instrumentos financieros</i>	0.00	0.00
43190	<i>Otros ingresos financieros</i>	0.00	0.00
43200	INCREMENTO POR VARIACIÓN DE INVENTARIOS	0.00	0.00
43210	<i>Incremento por variación de inventarios de mercancías para venta</i>	0.00	0.00
43220	<i>Incremento por variación de inventarios de mercancías terminadas</i>	0.00	0.00
43230	<i>Incremento por variación de inventarios de mercancías en proceso de elaboración</i>	0.00	0.00
43240	<i>Incremento por variación de inventarios de materias primas, materiales y suministros para producción</i>	0.00	0.00
43250	<i>Incremento por variación de almacén de mercancías primas, materiales y suministros de consumo</i>	0.00	0.00
43300	DISMINUCIÓN DEL EXCESO DE ESTIMACIONES POR PÉRDIDA O DETERIORO U OBSOLESCENCIA	0.00	0.00
43310	<i>Disminución del Exceso de Estimaciones por Pérdida o Deterioro u Obsolescencia</i>	0.00	0.00
43400	DISMINUCIÓN DEL EXCESO DE PROVISIONES	0.00	0.00
43410	<i>Disminución del exceso de provisiones</i>	0.00	0.00
43900	OTROS INGRESOS Y BENEFICIOS VARIOS	0.00	0.00
43910	<i>Otros ingresos de ejercicios anteriores (derogada)</i>	0.00	0.00
43920	<i>Bonificaciones y descuentos obtenidos</i>	0.00	0.00

MUNICIPIO ZAPOTLÁN EL GRANDE
ESTADO DE ACTIVIDADES
DEL 1 DE ENERO AL 31 DE DICIEMBRE DE 2020

CTA.	DESCRIPCIÓN	2020	2019
43930	Diferencias por tipo de cambio a favor	0.00	0.00
43940	Diferencias de cotizaciones a favor en valores negociables	0.00	0.00
43950	Resultado por posición monetaria	0.00	0.00
43960	Utilidades por participación patrimonial	0.00	0.00
43970	Diferencias por reestructuración de deuda pública a favor	0.00	0.00
43990	Otros ingresos y beneficios varios	0.00	0.00
	TOTAL DE INGRESOS	453,820,065.24	451,867,363.16
50000	GASTOS Y OTRAS PÉRDIDAS		
51000	GASTOS DE FUNCIONAMIENTO	357,615,231.41	366,752,738.94
51100	SERVICIOS PERSONALES	264,871,105.65	255,399,251.68
51110	Remuneraciones al personal de carácter permanente	127,833,369.76	123,558,333.77
51110-1	Dietas	6,396,300.00	7,152,732.00
51110-2	Haberes	0.00	0.00
51110-3	Sueldos base al personal permanente	121,437,069.76	116,405,601.77
51110-4	Remuneraciones por adscripción laboral en el extranjero	0.00	0.00
51120	Remuneraciones al personal de carácter transitorio	30,620,913.85	30,601,969.66
51120-1	Honorarios asimilables a salarios	0.00	0.00
51120-2	Sueldos base al personal eventual	30,620,913.85	30,601,969.66
51120-3	Retribuciones por servicios de carácter social	0.00	0.00
51120-4	Retribución a los representantes de los trabajadores y de los patrones en la Junta de Conciliación y Arbitraje	0.00	0.00
51130	Remuneraciones adicionales y especiales	30,829,910.32	29,638,420.71
51130-1	Primas por años de servicios efectivos prestados	0.00	0.00
51130-2	Primas de vacaciones, dominical y gratificación de fin de año	24,944,433.53	24,336,624.35
51130-3	Horas extraordinarias	2,562,766.97	2,397,918.04
51130-4	Compensaciones	3,322,709.82	2,903,878.32
51130-5	Sobrehaberes	0.00	0.00
51130-6	Asignaciones de técnico, de mando, por comisión, de vuelo y de técnico especial	0.00	0.00
51130-7	Honorarios especiales	0.00	0.00
51130-8	Participaciones por vigilancia en el cumplimiento de la leyes y custodia de valores	0.00	0.00
51140	Seguridad social	46,412,088.53	44,283,156.25
51140-1	Aportaciones de seguridad social	23,601,149.96	23,235,364.54
51140-2	Aportaciones a fondos de vivienda	0.00	0.00
51140-3	Aportaciones al sistema para el retiro	18,861,535.51	18,959,900.87
51140-4	Aportaciones para seguros	3,949,403.06	2,087,890.84
51150	Otras prestaciones sociales y económicas	12,466,941.99	11,733,119.71
51150-1	Cuotas para el fondo de ahorro y fondo de trabajo	6,588,568.38	6,129,613.80
51150-2	Indemnizaciones	0.00	0.00
51150-3	Prestaciones y haberes de retiro	0.00	0.00
51150-4	Prestaciones contractuales	0.00	0.00
51150-5	Apoyos a la capacitación de los servidores públicos	0.00	58,363.02
51150-6	Otras prestaciones sociales y económicas	5,878,373.61	5,545,142.89
51160	Pago de estímulos a servidores públicos	16,707,881.20	15,584,251.58
51160-1	Estímulos	16,707,881.20	15,584,251.58
51160-2	Recompensas	0.00	0.00
51200	MATERIALES Y SUMINISTROS	26,164,006.48	34,391,049.97
51210	Materiales de administración, emisión de documentos y artículos oficiales	2,196,984.29	3,262,196.89
51210-1	Materiales, útiles y equipos menores de oficina	570,497.01	618,246.11
51210-2	Materiales y útiles de impresión y reproducción	191,902.07	158,512.71
51210-3	Material estadístico y geográfico	0.00	0.00
51210-4	Materiales, útiles y equipos menores de tecnologías de la información y comunicaciones	0.00	0.00
51210-5	Material impreso e información digital	0.00	0.00
51210-6	Material de limpieza	858,808.49	930,387.27
51210-7	Materiales y útiles de enseñanza	0.00	3,596.00
51210-8	Materiales para el registro e identificación de bienes y personas	575,776.72	1,551,454.80
51220	Alimentos y utensilios	701,939.30	535,323.32
51220-1	Productos alimenticios para personas	551,388.65	457,761.87
51220-2	Productos alimenticios para animales	80,773.17	76,282.47
51220-3	Utensilios para el servicio de alimentación	69,777.48	1,278.98
51230	Materias primas y materiales de producción y comercialización	0.00	0.00
51230-1	Productos alimenticios, agropecuarios y forestales adquiridos como materia prima	0.00	0.00
51230-2	Insumos textiles adquiridos como materia prima	0.00	0.00
51230-3	Productos de papel, cartón e impresos adquiridos como materia prima	0.00	0.00
51230-4	Combustibles, lubricantes, aditivos, carbón y sus derivados adquiridos como materia prima	0.00	0.00
51230-5	Productos químicos, farmacéuticos y de laboratorio adquiridos como materia prima	0.00	0.00
51230-6	Productos metálicos y a base de minerales no metálicos adquiridos como materia prima	0.00	0.00
51230-7	Productos de cuero, piel, plástico y hule adquiridos como materia prima	0.00	0.00
51230-8	Mercancías adquiridas para su comercialización	0.00	0.00
51230-9	Otros productos adquiridos como materia prima	0.00	0.00
51240	Materiales y artículos de construcción y de reparación	3,388,077.86	6,311,381.57
51240-1	Productos minerales no metálicos	0.00	0.00
51240-2	Cemento y productos de concreto	0.00	0.00
51240-3	Cal, yeso y productos de yeso	0.00	0.00
51240-4	Madera y productos de madera	0.00	0.00
51240-5	Vidrio y productos de vidrio	0.00	0.00
51240-6	Material eléctrico y electrónico	586,390.33	891,452.04
51240-7	Artículos metálicos para la construcción	0.00	85,756.24
51240-8	Materiales complementarios	880.40	0.00
51240-9	Otros materiales y artículos de construcción y reparación	2,800,807.13	5,334,173.29
51250	Productos químicos, farmacéuticos y de laboratorio	1,234,528.23	508,856.09
51250-1	Productos químicos básicos	328,612.75	297,083.91
51250-2	Fertilizantes, pesticidas y otros agroquímicos	134,191.89	60,496.02
51250-3	Medicinas y productos farmacéuticos	200,372.24	67,877.95
51250-4	Materiales, accesorios y suministros médicos	442,064.24	79,826.81
51250-5	Materiales, accesorios y suministros de laboratorio	0.00	0.00
51250-6	Fibras sintéticas, hules plásticos y derivados	5,127.09	3,571.40
51250-7	Otros productos químicos	124,160.02	0.00

MUNICIPIO ZAPOTLÁN EL GRANDE
ESTADO DE ACTIVIDADES
DEL 1 DE ENERO AL 31 DE DICIEMBRE DE 2020

CTA.	DESCRIPCIÓN	2020	2019
51260	Combustibles, lubricantes y aditivos	11,711,007.05	16,283,748.60
51260-1	Combustibles, lubricantes y aditivos	11,711,007.05	16,283,748.60
51260-2	Carbón y sus derivados	0.00	0.00
51270	Vestuario, blancos, prendas de protección y artículos deportivos	3,666,248.15	4,093,125.99
51270-1	Vestuario y uniformes	3,474,001.32	3,823,931.37
51270-2	Prendas de seguridad y protección personal	135,254.84	140,036.13
51270-3	Artículos deportivos	56,991.99	95,320.49
51270-4	Productos textiles	0.00	33,838.00
51270-5	Blancos y otros productos textiles, excepto prendas de vestir	0.00	0.00
51280	Materiales y suministros para seguridad	46,771.20	37,120.00
51280-1	Sustancias y materiales explosivos	46,771.20	37,120.00
51280-2	Materiales de seguridad pública	0.00	0.00
51280-3	Prendas de protección para seguridad pública y nacional	0.00	0.00
51290	Herramientas, refacciones y accesorios menores	3,218,450.40	3,359,297.51
51290-1	Herramientas menores	103,882.14	137,734.17
51290-2	Refacciones y accesorios menores de edificios	0.00	0.00
51290-3	Refacciones y accesorios menores de mobiliario y equipo de administración, educacional y recreativo	0.00	0.00
51290-4	Refacciones y accesorios menores de equipo de cómputo y tecnologías de la información	255,513.52	137,409.74
51290-5	Refacciones y accesorios menores de equipo e instrumental médico y de laboratorio	0.00	231.00
51290-6	Refacciones y accesorios menores de equipo de transporte	2,608,136.19	2,673,606.06
51290-7	Refacciones y accesorios menores de equipo de defensa y seguridad	0.00	0.00
51290-8	Refacciones y accesorios menores de maquinaria y otros equipos	250,918.55	410,316.54
51290-9	Refacciones y accesorios menores otros bienes muebles	0.00	0.00
51300	SERVICIOS GENERALES	66,580,119.28	76,962,437.29
51310	Servicios básicos	22,863,485.32	23,376,731.35
51310-1	Energía eléctrica	21,509,051.19	22,033,307.43
51310-2	Gas	0.00	0.00
51310-3	Agua	0.00	0.00
51310-4	Telefonía tradicional	1,272,542.13	1,315,306.51
51310-5	Telefonía celular	0.00	0.00
51310-6	Servicios de telecomunicaciones y satélites	0.00	0.00
51310-7	Servicios de acceso de Internet, redes y procesamiento de información	64,941.44	0.00
51310-8	Servicios postales y telegráficos	16,950.56	28,117.41
51310-9	Servicios integrales y otros servicios	0.00	0.00
51320	Servicios de arrendamiento	1,124,878.88	1,660,054.01
51320-1	Arrendamiento de terrenos	0.00	0.00
51320-2	Arrendamiento de edificios	29,000.00	74,240.00
51320-3	Arrendamiento de mobiliario y equipo de administración, educacional y recreativo	893,005.56	1,535,934.01
51320-4	Arrendamiento de equipo e instrumental médico y de laboratorio	0.00	0.00
51320-5	Arrendamiento de equipo de transporte	0.00	0.00
51320-6	Arrendamiento de maquinaria, otros equipos y herramientas	167,537.96	46,400.00
51320-7	Arrendamiento de activos intangibles	0.00	0.00
51320-8	Arrendamiento financiero	0.00	0.00
51320-9	Otros arrendamientos	35,335.36	3,480.00
51330	Servicios profesionales, científicos, técnicos y otros servicios	4,298,490.86	5,808,891.83
51330-1	Servicios legales, de contabilidad, auditoría y relacionados	0.00	1,092,758.99
51330-2	Servicios de diseño, arquitectura, ingeniería y actividades relacionadas	427,180.00	1,481,000.95
51330-3	Servicios de consultoría administrativa, procesos, técnica y en tecnologías de la información	1,664,066.10	193,514.20
51330-4	Servicios de capacitación	1,793,480.00	2,319,916.08
51330-5	Servicios de investigación científica y desarrollo	0.00	0.00
51330-6	Servicios de apoyo administrativo, traducción, fotocopiado e impresión	360,659.96	526,821.61
51330-7	Servicios de protección y seguridad	0.00	0.00
51330-8	Servicios de vigilancia	53,104.80	194,880.00
51330-9	Servicios profesionales, científicos y técnicos integrales	0.00	0.00
51340	Servicios financieros, bancarios y comerciales	3,327,493.51	2,878,066.22
51340-1	Servicios financieros y bancarios	2,272,180.09	1,636,208.13
51340-2	Servicios de cobranza, investigación crediticia y similar	0.00	0.00
51340-3	Servicios de recaudación, traslado y custodia de valores	5,326.18	113,195.65
51340-4	Seguros de responsabilidad patrimonial y fianzas	1,049,987.24	1,128,259.24
51340-5	Seguro de bienes patrimoniales	0.00	0.00
51340-6	Almacenaje, envase y embalaje	0.00	0.00
51340-7	Fletes y maniobras	0.00	403.20
51340-8	Comisiones por ventas	0.00	0.00
51340-9	Servicios financieros, bancarios y comerciales integrales	0.00	0.00
51350	Servicios de instalación, reparación, mantenimiento y conservación	30,735,609.57	31,288,285.45
51350-1	Conservación y mantenimiento menor de inmuebles	421,549.14	353,180.27
51350-2	Instalación, reparación y mantenimiento de mobiliario y equipo de administración, educacional y recreativo	39,894.02	43,140.49
51350-3	Instalación, reparación y mantenimiento de equipo de cómputo y tecnología de la información	577,425.19	1,424,138.30
51350-4	Instalación, reparación y mantenimiento de equipo e instrumental médico y de laboratorio	0.00	0.00
51350-5	Reparación y mantenimiento de equipo de transporte	562,226.25	661,566.78
51350-6	Reparación y mantenimiento de equipo de defensa y seguridad	0.00	0.00
51350-7	Instalación, reparación y mantenimiento de maquinaria, otros equipos y herramienta	178,166.80	225,350.17
51350-8	Servicios de limpieza y manejo de desechos	28,956,348.17	28,580,909.44
51350-9	Servicios de jardinería y fumigación	0.00	0.00
51360	Servicios de comunicación social y publicidad	930,247.05	1,057,476.76
51360-1	Difusión por radio, televisión y otros medios de mensajes sobre programas y actividades gubernamentales	919,045.65	1,057,476.76
51360-2	Difusión por radio, televisión y otros medios de mensajes comerciales para promover la venta de bienes o servicios	0.00	0.00
51360-3	Servicios de creatividad, preproducción y producción de publicidad, excepto Internet	0.00	0.00
51360-4	Servicios de revelado de fotografías	0.00	0.00
51360-5	Servicios de la industria filmica, del sonido y del video	0.00	0.00
51360-6	Servicio de creación y difusión de contenido exclusivamente a través de Internet	0.00	0.00
51360-7	Otros servicios de información	11,201.40	0.00
51370	Servicios de traslado y viáticos	158,811.57	189,932.01
51370-1	Pasajes aéreos	0.00	0.00
51370-2	Pasajes terrestres	0.00	0.00
51370-3	Pasajes marítimos, lacustres y fluviales	0.00	0.00

MUNICIPIO ZAPOTLÁN EL GRANDE
ESTADO DE ACTIVIDADES
DEL 1 DE ENERO AL 31 DE DICIEMBRE DE 2020

CTA.	DESCRIPCIÓN	2020	2019
51370-4	Autotransporte	0.00	0.00
51370-5	Viáticos en el país	158,811.57	189,932.01
51370-6	Viáticos en el extranjero	0.00	0.00
51370-7	Gastos de instalación y traslado de menaje	0.00	0.00
51370-8	Servicios integrales de traslado y viáticos	0.00	0.00
51370-9	Otros servicios de traslado y hospedaje	0.00	0.00
51380	Servicios oficiales	1,283,173.61	4,971,323.02
51380-1	Gastos de ceremonial	261,124.78	979,545.10
51380-2	Gastos de orden social y cultural	633,203.83	2,608,806.14
51380-3	Congresos y convenciones	8,904.12	236,788.98
51380-4	Exposiciones	37,728.88	69,563.26
51380-5	Gastos de representación	342,212.00	1,076,619.54
51390	Otros servicios generales	1,857,928.91	5,731,676.64
51390-1	Servicios funerarios y de cementerios	0.00	0.00
51390-2	Impuestos y derechos	194,518.14	84,311.84
51390-3	Impuestos y derechos de importación	0.00	0.00
51390-4	Sentencias y resoluciones por autoridad competente	1,175,517.17	3,753,014.30
51390-5	Penas, multas, accesorios y actualizaciones	0.00	790,534.39
51390-6	Otros gastos por responsabilidades	194,739.72	151,422.94
51390-7	Utilidades	0.00	0.00
51390-8	Impuesto sobre nómina y otros que se deriven de una relación laboral	0.00	0.00
51390-9	Otros servicios generales	293,153.88	952,393.17
52000	TRANSFERENCIAS, ASIGNACIONES, SUBSIDIOS Y OTRAS AYUDAS	49,594,664.11	46,783,402.66
52100	TRANSFERENCIAS INTERNAS Y ASIGNACIONES AL SECTOR PÚBLICO	0.00	0.00
52110	Asignaciones al sector público	0.00	0.00
52110-1	Asignaciones presupuestarias al Poder Ejecutivo	0.00	0.00
52110-2	Asignaciones presupuestarias al Poder Legislativo	0.00	0.00
52110-3	Asignaciones presupuestarias al Poder Judicial	0.00	0.00
52110-4	Asignaciones presupuestarias a Órganos Autónomos	0.00	0.00
52110-5	Transferencias internas otorgadas a entidades paraestatales no empresariales y no financieras	0.00	0.00
52110-6	Transferencias internas otorgadas a entidades paraestatales empresariales y no financieras	0.00	0.00
52110-7	Transferencias internas otorgadas a fideicomisos públicos empresariales y no financieros	0.00	0.00
52110-8	Transferencias internas otorgadas a instituciones paraestatales públicas financieras	0.00	0.00
52110-9	Transferencias internas otorgadas a fideicomisos públicos financieros	0.00	0.00
52120	Transferencias internas al sector público	0.00	0.00
52200	TRANSFERENCIAS AL RESTO DEL SECTOR PÚBLICO	0.00	0.00
52210	Transferencias a entidades paraestatales	0.00	0.00
52210-1	Transferencias otorgadas a entidades paraestatales no empresariales y no financieras	0.00	0.00
52210-2	Transferencias otorgadas para entidades paraestatales empresariales y no financieras	0.00	0.00
52210-3	Transferencias otorgadas para instituciones paraestatales públicas financieras	0.00	0.00
52220	Transferencias a entidades federativas y municipios	0.00	0.00
52300	SUBSIDIOS Y SUBVENCIONES	4,115,594.70	1,772,273.00
52310	Subsidios	4,115,594.70	1,772,273.00
52310-1	Subsidios a la producción	0.00	0.00
52310-2	Subsidios a la distribución	0.00	0.00
52310-3	Subsidios a la inversión	0.00	0.00
52310-4	Subsidios a la prestación de servicios públicos	0.00	0.00
52310-5	Subsidios para cubrir diferenciales de tasas de interés	0.00	0.00
52310-6	Subsidios a la vivienda	0.00	0.00
52310-7	Subsidios a entidades federativas y municipios	270,444.70	0.00
52310-8	Otros subsidios	3,845,150.00	1,772,273.00
52320	Subvenciones	0.00	0.00
52320-1	Subvenciones al consumo	0.00	0.00
52400	AYUDAS SOCIALES	39,046,272.69	38,116,098.83
52410	Ayudas sociales a personas	16,473,679.29	16,897,647.65
52410-1	Ayudas sociales a personas	16,473,679.29	16,897,647.65
52420	Becas	26,648.40	309,267.68
52420-1	Becas y otras ayudas para programas de capacitación	26,648.40	309,267.68
52430	Ayudas sociales a instituciones	22,545,945.00	20,909,183.50
52430-1	Ayudas sociales a instituciones de enseñanza	0.00	477,990.00
52430-2	Ayudas sociales a actividades científicas o académicas	0.00	0.00
52430-3	Ayudas sociales a instituciones sin fines de lucro	22,545,945.00	20,431,193.50
52430-4	Ayudas sociales a cooperativas	0.00	0.00
52430-5	Ayudas sociales a entidades de interés público	0.00	0.00
52440	Ayudas sociales por desastres naturales y otros siniestros	0.00	0.00
52440-1	Ayudas por desastres naturales y otros siniestros	0.00	0.00
52500	PENSIONES Y JUBILACIONES	5,537,671.72	5,665,308.83
52510	Pensiones	3,458,461.88	3,532,941.30
52510-1	Pensiones	3,458,461.88	3,532,941.30
52520	Jubilaciones	2,079,209.84	2,132,367.53
52520-1	Jubilaciones	2,079,209.84	2,132,367.53
52590	Otras pensiones y jubilaciones	0.00	0.00
52590-1	Otras pensiones y jubilaciones	0.00	0.00
52600	TRANSFERENCIAS A FIDEICOMISOS, MANDATOS Y CONTRATOS ANÁLOGOS	895,125.00	1,229,722.00
52610	Transferencias a fideicomisos, mandatos y contratos análogos al gobierno	0.00	0.00
52610-1	Transferencias a fideicomisos del Poder Ejecutivo	0.00	0.00
52610-2	Transferencias a fideicomisos del Poder Legislativo	0.00	0.00
52610-3	Transferencias a fideicomisos del Poder Judicial	0.00	0.00
52620	Transferencias a fideicomisos, mandatos y contratos análogos a entidades paraestatales	895,125.00	1,229,722.00
52610-1	Transferencias a fideicomisos públicos de entidades paraestatales no empresariales y no financieras	895,125.00	1,229,722.00
52610-2	Transferencias a fideicomisos públicos de entidades paraestatales empresariales y no financieras	0.00	0.00
52610-3	Transferencias a fideicomisos de instituciones públicas financieras	0.00	0.00
52610-4	Otras transferencias a fideicomisos	0.00	0.00
52700	TRANSFERENCIAS A LA SEGURIDAD SOCIAL	0.00	0.00
52710	Transferencias por obligaciones de ley	0.00	0.00
52710-1	Transferencias por obligación de ley	0.00	0.00

MUNICIPIO ZAPOTLÁN EL GRANDE
ESTADO DE ACTIVIDADES
DEL 1 DE ENERO AL 31 DE DICIEMBRE DE 2020

CTA.	DESCRIPCIÓN	2020	2019
52800	DONATIVOS	0.00	0.00
52810	Donativos a instituciones sin fines de lucro	0.00	0.00
52810-1	Donativos a instituciones sin fines de lucro	0.00	0.00
52820	Donativos a entidades federativas y municipios	0.00	0.00
52820-1	Donativos a entidades federativas	0.00	0.00
52830	Donativos a fideicomisos, mandatos y contratos análogos privados	0.00	0.00
52830-1	Donativos a fideicomisos privados	0.00	0.00
52840	Donativos a fideicomisos, mandatos y contratos análogos estatales	0.00	0.00
52840-1	Donativos a fideicomisos estatales	0.00	0.00
52850	Donativos internacional	0.00	0.00
52850-1	Donativos internacional	0.00	0.00
52900	TRANSFERENCIAS AL EXTERIOR	0.00	0.00
52910	Transferencias al exterior a gobiernos extranjeros y organismos internacionales	0.00	0.00
52910-1	Transferencias para gobiernos extranjeros	0.00	0.00
52910-2	Transferencias para organismos internacionales	0.00	0.00
52920	Transferencias al sector privado externo	0.00	0.00
52920-1	Transferencias para el sector privado externo	0.00	0.00
53000	PARTICIPACIONES Y APORTACIONES	0.00	0.00
53100	PARTICIPACIONES	0.00	0.00
53110	Participaciones de la federación a entidades federativas y municipios	0.00	0.00
53110-1	Fondo general de participaciones	0.00	0.00
53110-2	Otros conceptos participables de la Federación a entidades federativas	0.00	0.00
53110-3	Fondo de fomento municipal	0.00	0.00
53120	Participaciones de las entidades federativas a los municipios	0.00	0.00
53120-1	Participaciones de las entidades federativas a los municipios	0.00	0.00
53120-2	Otros conceptos participables de la Federación a municipios	0.00	0.00
53120-3	Convenios de colaboración administrativa	0.00	0.00
53200	APORTACIONES	0.00	0.00
53210	Aportaciones de la federación a entidades federativas y municipios	0.00	0.00
53210-1	Aportaciones de la Federación a las entidades federativas	0.00	0.00
53210-2	Aportaciones de la Federación a municipios	0.00	0.00
53210-3	Aportaciones previstas en leyes y decretos al sistema de protección social	0.00	0.00
53210-4	Aportaciones previstas en leyes y decretos compensatorias a entidades federativas y municipios	0.00	0.00
53220	Aportaciones de las entidades federativas a los municipios	0.00	0.00
53220-1	Aportaciones de las entidades federativas a los municipios	0.00	0.00
53300	CONVENIOS	0.00	0.00
53310	Convenios de reasignación	0.00	0.00
53310-1	Convenios de reasignación	0.00	0.00
53320	Convenios de descentralización y otros	0.00	0.00
53320-1	Convenios de descentralización	0.00	0.00
53320-2	Otros convenios	0.00	0.00
54000	INTERESES, COMISIONES Y OTROS GASTOS DE LA DEUDA PÚBLICA	10,616,841.80	13,811,786.75
54100	INTERESES DE LA DEUDA PÚBLICA	10,616,841.80	13,811,786.75
54110	Intereses de la deuda pública interna	10,616,841.80	13,811,786.75
54110-1	Intereses de la deuda interna con instituciones de crédito	10,616,841.80	13,811,786.75
54110-2	Intereses derivados de la colocación de títulos y valores	0.00	0.00
54110-3	Intereses por arrendamientos financieros nacionales	0.00	0.00
54120	Intereses de la deuda pública externa	0.00	0.00
54120-1	Intereses de la deuda externa con instituciones de crédito	0.00	0.00
54120-2	Intereses de la deuda con organismos financieros internacionales	0.00	0.00
54120-3	Intereses de la deuda bilateral	0.00	0.00
54120-4	Intereses derivados de la colocación de títulos y valores en el exterior	0.00	0.00
54120-5	Intereses por arrendamientos financieros internacionales	0.00	0.00
54200	COMISIONES DE LA DEUDA PÚBLICA	0.00	0.00
54210	Comisiones de la deuda pública interna	0.00	0.00
54210-1	Comisiones de la deuda pública interna	0.00	0.00
54220	Comisiones de la deuda pública externa	0.00	0.00
54220-1	Comisiones de la deuda pública externa	0.00	0.00
54300	GASTOS DE LA DEUDA PÚBLICA	0.00	0.00
54310	Gastos de la deuda pública interna	0.00	0.00
54310-1	Gastos de la deuda pública interna	0.00	0.00
54320	Gastos de la deuda pública externa	0.00	0.00
54320-1	Gastos de la deuda pública externa	0.00	0.00
54400	COSTO POR COBERTURAS	0.00	0.00
54410	Costo por coberturas	0.00	0.00
54410-1	Costo por coberturas	0.00	0.00
54500	APOYOS FINANCIEROS	0.00	0.00
54510	Apoyos financieros a intermediarios	0.00	0.00
54510-1	Apoyos financieros a Intermediarios	0.00	0.00
54520	Apoyos financieros a ahorradores y deudores del sistema financiero nacional	0.00	0.00
54520-1	Apoyos financieros a ahorradores y deudores del sistema financiero nacional	0.00	0.00
55000	OTROS GASTOS Y PÉRDIDAS EXTRAORDINARIAS	0.00	0.00
55100	ESTIMACIONES, DEPRECIACIONES, DETERIOROS, OBSOLESCENCIA Y AMORTIZACIONES	0.00	0.00
55110	Estimaciones por pérdida o deterioro de activos circulantes	0.00	0.00
55120	Estimaciones por pérdida o deterioro de activo no circulante	0.00	0.00
55130	Depreciación de bienes inmuebles	0.00	0.00
55140	Depreciación de infraestructura	0.00	0.00
55150	Depreciación de bienes muebles	0.00	0.00
55160	Deterioro de los activos biológicos	0.00	0.00
55170	Amortización de activos intangibles	0.00	0.00
55180	Disminución de bienes por pérdida, obsolescencia y deterioro	0.00	0.00
55200	PROVISIONES	0.00	0.00
55210	Provisiones de pasivos a corto plazo	0.00	0.00
55220	Provisiones de pasivos a largo plazo	0.00	0.00
55300	DISMINUCIÓN DE INVENTARIOS	0.00	0.00
55310	Disminución de inventarios de mercancías para venta	0.00	0.00

MUNICIPIO ZAPOTLÁN EL GRANDE
ESTADO DE ACTIVIDADES
DEL 1 DE ENERO AL 31 DE DICIEMBRE DE 2020

CTA.	DESCRIPCIÓN	2020	2019
55320	Disminución de inventarios de mercancías terminadas	0.00	0.00
55330	Disminución de inventarios de mercancías en proceso de elaboración	0.00	0.00
55340	Disminución de inventarios de materias primas, materiales y suministros para producción	0.00	0.00
55350	Disminución de almacén de materiales y suministros de consumo	0.00	0.00
55400	AUMENTO POR INSUFICIENCIA DE ESTIMACIONES POR PÉRDIDA O DETERIORO U OBSOLESCENCIA	0.00	0.00
55410	Aumento por insuficiencia de estimaciones por pérdida o deterioro u obsolescencia	0.00	0.00
55500	AUMENTO POR INSUFICIENCIA DE PROVISIONES	0.00	0.00
55510	Aumento por insuficiencia de provisiones	0.00	0.00
55900	OTROS GASTOS	0.00	0.00
55910	Gastos de ejercicios anteriores	0.00	0.00
55920	Pérdidas por responsabilidades	0.00	0.00
55930	Bonificaciones y descuentos otorgados	0.00	0.00
55940	Diferencias por tipo de cambio negativas	0.00	0.00
55950	Diferencias de cotizaciones negativas en valores negociables	0.00	0.00
55960	Resultado por posición monetaria	0.00	0.00
55970	Pérdidas por participación patrimonial	0.00	0.00
55980	Diferencias por reestructuración de deuda pública negativas	0.00	0.00
55990	Otros gastos varios	0.00	0.00
56000	INVERSIÓN PÚBLICA	0.00	0.00
56100	INVERSIÓN PÚBLICA NO CAPITALIZABLE	0.00	0.00
56110	Construcción en bienes no capitalizables	0.00	0.00
TOTAL DE GASTOS Y OTRAS PERDIDAS		417,826,737.32	427,347,928.35
RESULTADO DEL EJERCICIO (AHORRO/DESAHORRO)		35,993,327.92	24,519,434.81

Bajo protesta de decir verdad declaramos que los Estados Financieros y sus Notas son razonablemente correctos y responsabilidad del emisor.



C. J. JESÚS GUERRERO ZUÑIGA.
PRESIDENTE MUNICIPAL.




MTR. TEOFILO DE LA CRUZ MORAN
TESORERO MUNICIPAL.

MUNICIPIO ZAPOTLÁN EL GRANDE
ESTADO ANALÍTICO DE INGRESOS
DEL 1 DE ENERO AL 31 DE DICIEMBRE DE 2020

RUBRO DE INGRESOS	INGRESO					DIFERENCIA
	ESTIMADO	AMPLIACIÓN Y REDUCCIÓN	MODIFICADO	DEVENGADO	RECAUDADO	
Impuestos	72,287,095.88	-3,020,265.77	69,266,830.11	66,523,045.87	66,523,045.87	-5,764,050.01
Impuestos sobre los ingresos	230,743.88	-22,231.00	208,512.88	366.00	366.00	-230,377.88
Impuestos sobre patrimonio	69,943,911.00	-3,538,514.14	66,405,396.86	64,240,218.77	64,240,218.77	-5,703,692.23
Impuestos sobre la producción, el consumo y las transacciones	0.00	0.00	0.00	0.00	0.00	0.00
Impuestos al comercio exterior	0.00	0.00	0.00	0.00	0.00	0.00
Impuestos sobre nóminas y asimilables	0.00	0.00	0.00	0.00	0.00	0.00
Impuestos ecológicos	0.00	0.00	0.00	0.00	0.00	0.00
Accesorios	2,112,441.00	540,479.37	2,652,920.37	2,282,461.10	2,282,461.10	170,020.10
Otros impuestos	0.00	0.00	0.00	0.00	0.00	0.00
Impuestos no comprendidos en la ley de ingresos vigente, causados en ejercicios fiscales anteriores pendientes de liquidar o pago	0.00	0.00	0.00	0.00	0.00	0.00
Cuotas y aportaciones de seguridad social	0.00	0.00	0.00	0.00	0.00	0.00
Aportaciones para fondos de vivienda	0.00	0.00	0.00	0.00	0.00	0.00
Cuotas para la seguridad social	0.00	0.00	0.00	0.00	0.00	0.00
Cuotas de ahorro para el retiro	0.00	0.00	0.00	0.00	0.00	0.00
Otras cuotas y aportaciones para la seguridad social	0.00	0.00	0.00	0.00	0.00	0.00
Accesorios de cuotas y aportaciones de seguridad social	0.00	0.00	0.00	0.00	0.00	0.00
Contribuciones de mejora	0.00	0.00	0.00	0.00	0.00	0.00
Contribuciones de mejoras por obras públicas	0.00	0.00	0.00	0.00	0.00	0.00
Contribuciones de mejoras no comprendidas en la ley de ingresos vigente, causadas en ejercicios fiscales anteriores pendientes de liquidación o pago	0.00	0.00	0.00	0.00	0.00	0.00
Derechos	57,344,324.53	-4,337,955.20	53,006,369.33	43,800,150.83	43,800,150.83	-13,544,173.70
Derechos por el uso, goce, aprovechamiento o explotación de bienes de dominio público	15,897,542.00	-2,650,387.37	13,247,154.63	9,477,908.10	9,477,908.10	-6,419,633.90
Derecho a los hidrocarburos (derogado)	0.00	0.00	0.00	0.00	0.00	0.00
Derechos por prestación de servicios	41,086,673.53	-2,196,230.50	38,890,443.03	33,511,058.06	33,511,058.06	-7,575,615.47
Otros derechos	0.00	0.00	0.00	0.00	0.00	0.00
Accesorios	360,109.00	508,662.67	868,771.67	811,184.67	811,184.67	451,075.67
Derechos no comprendidos en la ley de ingresos vigente, causados en ejercicios fiscales anteriores pendientes de liquidación o pago	0.00	0.00	0.00	0.00	0.00	0.00
Productos	7,536,995.40	2,073,428.39	9,610,423.79	6,029,132.48	6,029,132.48	-1,507,862.92
Productos	7,536,995.40	2,073,428.39	9,610,423.79	6,029,132.48	6,029,132.48	-1,507,862.92
Productos de capital (derogado)	0.00	0.00	0.00	0.00	0.00	0.00
Productos no comprendidos en la ley de ingresos vigente, causados en ejercicios fiscales anteriores pendientes de liquidación o pago	0.00	0.00	0.00	0.00	0.00	0.00
Aprovechamientos	36,765,808.00	-25,799,275.52	10,966,532.48	10,683,786.90	10,683,786.90	-26,082,021.10
Aprovechamientos	35,854,027.00	-24,887,494.52	10,966,532.48	10,683,786.90	10,683,786.90	-25,170,240.10
Aprovechamientos patrimoniales	0.00	0.00	0.00	0.00	0.00	0.00
Accesorios de aprovechamientos	911,781.00	-911,781.00	0.00	0.00	0.00	-911,781.00
Aprovechamientos no comprendidos en la ley de ingresos vigente, causados en ejercicios fiscales anteriores pendientes de liquidación o pago	0.00	0.00	0.00	0.00	0.00	0.00
Ingresos por venta de bienes, prestación de servicios y otros ingresos	0.00	0.00	0.00	0.00	0.00	0.00
Ingresos por venta de bienes y prestación de servicios de instituciones públicas de seguridad social	0.00	0.00	0.00	0.00	0.00	0.00
Ingresos por venta de bienes y prestación de servicios de empresas productivas del estado	0.00	0.00	0.00	0.00	0.00	0.00
Ingresos por venta de bienes y prestación de servicios de entidades paraestatales y fideicomisos no empresariales y no financieros	0.00	0.00	0.00	0.00	0.00	0.00
Ingresos por venta de bienes y prestación de servicios de entidades paraestatales empresariales y no financieros con participación estatal mayoritaria	0.00	0.00	0.00	0.00	0.00	0.00
Ingresos por venta de bienes y prestación de servicios de entidades paraestatales empresariales financieras monetarias con participación estatal mayoritaria	0.00	0.00	0.00	0.00	0.00	0.00
Ingresos por venta de bienes y prestación de servicios de entidades paraestatales empresariales financieras no monetarias con participación estatal mayoritaria	0.00	0.00	0.00	0.00	0.00	0.00
Ingresos por venta de bienes y prestación de servicios de fideicomisos financieros públicos con participación estatal mayoritaria	0.00	0.00	0.00	0.00	0.00	0.00
Ingresos por venta de bienes y prestación de servicios de los poderes legislativo y judicial, y de los órganos autónomos	0.00	0.00	0.00	0.00	0.00	0.00
Otros ingresos	0.00	0.00	0.00	0.00	0.00	0.00
Participaciones, aportaciones, convenios, incentivos derivados de la colaboración fiscal y fondos distintos	321,684,201.19	5,099,747.97	326,783,949.16	326,783,949.16	326,783,949.16	5,099,747.97
Participaciones	231,392,954.19	-13,539,690.92	217,853,263.27	217,853,263.60	217,853,263.60	-13,539,690.59
Aportaciones	84,270,185.00	2,633,035.13	86,903,220.13	86,903,220.30	86,903,220.30	2,633,035.30
Convenios	6,021,062.00	13,244,886.18	19,265,948.18	19,265,947.68	19,265,947.68	13,244,885.68
Incentivos derivados de la colaboración fiscal	0.00	2,761,517.58	2,761,517.58	2,761,517.58	2,761,517.58	2,761,517.58
Fondos distintos de aportaciones	0.00	0.00	0.00	0.00	0.00	0.00
Transferencias, asignaciones, subsidios y subvenciones, y pensiones y jubilaciones	0.00	0.00	0.00	0.00	0.00	0.00
Transferencias y asignaciones	0.00	0.00	0.00	0.00	0.00	0.00
Transferencias al resto del sector público (derogado)	0.00	0.00	0.00	0.00	0.00	0.00
Subsidios y subvenciones	0.00	0.00	0.00	0.00	0.00	0.00
Ayudas sociales (derogado)	0.00	0.00	0.00	0.00	0.00	0.00
Pensiones y jubilaciones	0.00	0.00	0.00	0.00	0.00	0.00
Transferencias a fideicomisos, mandatos y análogos (derogado)	0.00	0.00	0.00	0.00	0.00	0.00
Transferencias del fondo mexicano del petróleo para la estabilización y el desarrollo	0.00	0.00	0.00	0.00	0.00	0.00
Ingresos derivados de financiamiento	0.00	74,096,515.31	74,096,515.31	58,571,947.28	58,571,947.28	58,571,947.28
Endeudamiento interno	0.00	0.00	0.00	0.00	0.00	0.00
Endeudamiento externo	0.00	0.00	0.00	0.00	0.00	0.00
Financiamiento interno	0.00	74,096,515.31	74,096,515.31	58,571,947.28	58,571,947.28	58,571,947.28
TOTAL	495,618,425.00	48,112,195.18	543,730,620.18	512,392,012.52	512,392,012.52	16,773,587.52

Ingresos Excedentes **16,773,587.52**

Bajo protesta de decir verdad declaramos que los estados financieros y sus notas, son razonablemente correctos y son responsabilidad del emisor.



JESUS GUERRERO ZUÑIGA
RESIDENTE MUNICIPAL.



MITRO, TEOFILO DE LA CRUZ MORAN.
TESORERO MUNICIPAL.



MUNICIPIO ZAPOTLÁN EL GRANDE
ESTADO ANALÍTICO DE INGRESOS POR FUENTE DE FINANCIAMIENTO
DEL 1 DE ENERO AL 31 DE DICIEMBRE DE 2020

RUBRO DE INGRESOS	INGRESOS					DIFERENCIA
	ESTIMADO	AMPLACIONES Y REDUCCIONES	MODIFICADO	DEVENGADO	RECAUDADO	
Ingresos del municipio	495,618,425.00	-25,984,320.13	469,634,104.87	453,820,065.24	453,820,065.24	-41,798,359.76
Impuestos	72,287,095.88	-3,020,265.77	69,266,830.11	66,523,045.87	66,523,045.87	-5,764,050.01
Cuotas y aportaciones de seguridad social	0.00	0.00	0.00	0.00	0.00	0.00
Contribuciones de mejoras	0.00	0.00	0.00	0.00	0.00	0.00
Derechos	57,344,324.53	-4,337,955.20	53,006,369.33	43,800,150.83	43,800,150.83	-13,544,173.70
Productos	7,536,995.40	2,073,428.39	9,610,423.79	6,029,132.48	6,029,132.48	-1,507,862.92
Aprovechamientos	36,765,808.00	-25,799,275.52	10,966,532.48	10,683,786.90	10,683,786.90	-26,082,021.10
Participaciones, aportaciones, convenios, incentivos derivados de la colaboración fiscal y fondos distintos de aportaciones	321,684,201.19	5,099,747.97	326,783,949.16	326,783,949.16	326,783,949.16	5,099,747.97
Transferencias, asignaciones, subsidios y subvenciones, y pensiones y jubilaciones	0.00	0.00	0.00	0.00	0.00	0.00
Ingresos de los entes públicos del sector paramunicipal, así como de las empresas productivas del municipio	0.00	0.00	0.00	0.00	0.00	0.00
Cuotas y aportaciones de seguridad social	0.00	0.00	0.00	0.00	0.00	0.00
Productos	0.00	0.00	0.00	0.00	0.00	0.00
Ingresos por ventas de bienes, prestación de servicios y otros ingresos	0.00	0.00	0.00	0.00	0.00	0.00
Transferencias, asignaciones, subsidios y subvenciones, y pensiones y jubilaciones	0.00	0.00	0.00	0.00	0.00	0.00
Ingresos derivados de financiamiento	0.00	74,096,515.31	74,096,515.31	58,571,947.28	58,571,947.28	58,571,947.28
Ingresos derivados de financiamientos	0.00	74,096,515.31	74,096,515.31	58,571,947.28	58,571,947.28	58,571,947.28
TOTAL	495,618,425.00	48,112,195.18	543,730,620.18	512,392,012.52	512,392,012.52	16,773,587.52
					Ingresos excedentes	16,773,587.52

Bajo protesta de decir verdad declaramos que los estados financieros y sus notas, son razonablemente correctos y son responsabilidad del emisor.



J. JESUS GUERRERO ZUÑIGA.
PRESIDENTE MUNICIPAL.

MTRO. TEOFILO DE LA CRUZ MORAN.
TESORERO MUNICIPAL.



MUNICIPIO ZAPOTLÁN EL GRANDE
ESTADO ANALÍTICO DE INGRESOS DETALLADO - LDF
 DEL 1 DE ENERO AL 31 DE DICIEMBRE DE 2020

RUBRO DE INGRESOS	INGRESO					DIFERENCIA
	ESTIMADO	AMPLIACIÓN Y REDUCCIÓN	MODIFICADO	DEVENGADO	RECAUDADO	
INGRESOS DE LIBRE DISPOSICIÓN						
Impuestos	72,287,095.88	-3,020,265.77	69,266,830.11	66,523,045.87	66,523,045.87	-5,764,050.01
Cuotas y aportaciones de seguridad social	0.00	0.00	0.00	0.00	0.00	0.00
Contribuciones de mejoras	0.00	0.00	0.00	0.00	0.00	0.00
Derechos	57,344,324.53	-4,337,955.20	53,006,369.33	43,800,150.83	43,800,150.83	-13,544,173.70
Productos	7,536,995.40	2,073,428.39	9,610,423.79	6,029,132.48	6,029,132.48	-1,507,862.92
Aprovechamientos	36,765,808.00	-25,799,275.52	10,966,532.48	10,683,786.90	10,683,786.90	-26,082,021.10
Ingresos por ventas de bienes y servicios	0.00	0.00	0.00	0.00	0.00	0.00
Participaciones	0.00	-6,672,867.72	194,791,043.80	194,791,043.80	194,791,043.80	-6,672,867.72
Fondo general de participaciones	184,366,147.52	-71,758,353.89	112,607,793.63	112,607,793.63	112,607,793.63	-71,758,353.89
Fondo de fomento municipal	528,668.00	18,231,552.58	18,760,220.58	18,760,220.58	18,760,220.58	18,231,552.58
Fondo de fiscalización y recaudación	16,075,095.00	1,289,576.93	17,364,671.93	17,364,671.93	17,364,671.93	1,289,576.93
Fondo de compensación	0.00	0.00	0.00	0.00	0.00	0.00
Fondo de extracción de hidrocarburos	0.00	0.00	0.00	0.00	0.00	0.00
Impuesto especial sobre producción y servicios	494,001.00	2,585,858.92	3,079,859.92	3,079,859.92	3,079,859.92	2,585,858.92
0.136% de la recaudación federal participable	0.00	0.00	0.00	0.00	0.00	0.00
3.17% sobre extracción del petróleo	0.00	0.00	0.00	0.00	0.00	0.00
Gasolinas y diésel	0.00	2,761,163.91	2,761,163.91	2,761,163.91	2,761,163.91	2,761,163.91
Fondo de impuesto sobre la renta	0.00	24,810,373.00	24,810,373.00	24,810,373.00	24,810,373.00	24,810,373.00
Fondo de estabilización de los ingresos de las entidades federativas	0.00	15,406,960.83	15,406,960.83	15,406,960.83	15,406,960.83	15,406,960.83
Incentivos derivados de la colaboración fiscal	0.00	2,761,517.58	2,761,517.58	2,761,517.58	2,761,517.58	2,761,517.58
Tenencia o uso de vehículos	0.00	3,821.37	3,821.37	3,821.37	3,821.37	3,821.37
Fondo de compensación ISAN	0.00	523,821.72	523,821.72	523,821.72	523,821.72	523,821.72
Impuesto sobre automóviles nuevos	0.00	2,233,874.49	2,233,874.49	2,233,874.49	2,233,874.49	2,233,874.49
Fondo de compensación de repecos-intermedios	0.00	0.00	0.00	0.00	0.00	0.00
Otros incentivos económicos	0.00	0.00	0.00	0.00	0.00	0.00
Transferencias	0.00	0.00	0.00	0.00	0.00	0.00
Convenios	0.00	0.00	0.00	0.00	0.00	0.00
Otros convenios y subsidios	0.00	0.00	0.00	0.00	0.00	0.00
Otros ingresos de libre disposición	29,929,043.00	-6,866,823.20	23,062,219.80	23,062,219.80	23,062,219.80	-6,866,823.20
Participaciones en ingresos locales	29,929,043.00	-6,866,823.20	23,062,219.80	23,062,219.80	23,062,219.80	-6,866,823.20
Otros ingresos de libre disposición	0.00	0.00	0.00	0.00	0.00	0.00
Total de ingresos de libre disposición	203,863,266.81	-41,862,241.44	363,464,936.89	347,650,897.26	347,650,897.26	-57,676,281.07
Ingresos excedentes de ingresos de libre disposición						-57,676,281.07
TRANSFERENCIAS FEDERALES ETIQUETADAS						
Aportaciones	84,270,185.17	2,633,035.13	86,903,220.30	86,903,220.30	86,903,220.30	2,633,035.13
Fondo de aportaciones para la nómina educativa y gasto operativo	0.00	0.00	0.00	0.00	0.00	0.00
Fondo de aportaciones para los servicios de salud	0.00	0.00	0.00	0.00	0.00	0.00
Fondo de aportaciones para la infraestructura social	9,663,059.44	1,544,521.69	11,207,581.13	11,207,581.13	11,207,581.13	1,544,521.69
Fondo de aportaciones para el fortalecimiento de los municipios y de las demarcaciones territoriales del distrito federal	74,607,125.73	1,088,513.44	75,695,639.17	75,695,639.17	75,695,639.17	1,088,513.44
Fondo de aportaciones múltiples	0.00	0.00	0.00	0.00	0.00	0.00
Fondo de aportaciones para la educación tecnológica y de adultos	0.00	0.00	0.00	0.00	0.00	0.00
Fondo de aportaciones para la seguridad pública de los estados y del distrito federal	0.00	0.00	0.00	0.00	0.00	0.00
Fondo de aportaciones para el fortalecimiento de las entidades federativas	0.00	0.00	0.00	0.00	0.00	0.00
Convenios	6,021,061.50	13,244,886.18	19,265,947.68	19,265,947.68	19,265,947.68	13,244,886.18
Convenios de protección social en salud	0.00	0.00	0.00	0.00	0.00	0.00
Convenios de descentralización	0.00	0.00	0.00	0.00	0.00	0.00
Convenios de reasignación	0.00	0.00	0.00	0.00	0.00	0.00
Otros convenios y subsidios	6,021,061.50	13,244,886.18	19,265,947.68	19,265,947.68	19,265,947.68	13,244,886.18
Fondos distintos de aportaciones	0.00	0.00	0.00	0.00	0.00	0.00
Fondo para entidades federativas y municipios productores de hidrocarburos	0.00	0.00	0.00	0.00	0.00	0.00
Fondo minero	0.00	0.00	0.00	0.00	0.00	0.00
Transferencias, subsidios y subvenciones, y pensiones y jubilaciones	0.00	0.00	0.00	0.00	0.00	0.00
Otras transferencias federales etiquetadas	0.00	0.00	0.00	0.00	0.00	0.00
Total de transferencias federales etiquetadas	90,291,246.67	15,877,921.31	106,169,167.98	106,169,167.98	106,169,167.98	15,877,921.31
INGRESOS DERIVADOS DE FINANCIAMIENTO						
Ingresos derivados de financiamiento	0.00	74,096,515.31	74,096,515.31	58,571,947.28	58,571,947.28	58,571,947.28
Total de ingresos	294,154,513.48	48,112,195.18	543,730,620.18	512,392,012.52	512,392,012.52	16,773,587.52
DATOS INFORMATIVOS						
Ingresos derivados de financiamientos con fuente de pago de ingresos de libre disposición	0.00	0.00	0.00	0.00	0.00	0.00
Ingresos derivados de financiamientos con fuente de pago de transferencias federales etiquetadas	0.00	74,096,515.31	74,096,515.31	58,571,947.28	58,571,947.28	58,571,947.28
Ingresos derivados de financiamiento	0.00	74,096,515.31	74,096,515.31	58,571,947.28	58,571,947.28	58,571,947.28

Bajo protesta de decir verdad declaramos que los estados financieros y sus notas, son razonablemente correctos y son responsabilidad del emisor.

C. J. JESUS GUERRERO ZUÑIGA.
 PRESIDENTE MUNICIPAL.

MITRO TEOFILO DE LA CRUZ MORAN.
 TESORERO MUNICIPAL.



MUNICIPIO ZAPOTLÁN EL GRANDE
ESTADO ANALÍTICO DEL EJERCICIO DEL PRESUPUESTO DE EGRESOS
DEL 1 DE ENERO AL 31 DE DICIEMBRE DE 2020

CONCEPTO	EGRESOS					SUB EJERCICIO
	APROBADO	AMPLIACIONES/ (REDUCCIONES)	MODIFICADO	DEVENGADO	PAGADO	
Servicios personales	261,752,254.00	3,118,851.65	264,871,105.65	264,871,105.65	249,395,542.71	0.00
Remuneraciones al personal de carácter permanente	124,550,728.39	3,282,641.37	127,833,369.76	127,833,369.76	127,833,369.76	0.00
Remuneraciones al personal de carácter transitorio	35,157,347.21	-4,536,433.36	30,620,913.85	30,620,913.85	30,620,913.85	0.00
Remuneraciones adicionales especiales	31,764,795.47	1,119,226.50	32,884,021.97	30,829,910.32	30,829,910.32	2,054,111.65
Seguridad social	44,357,976.88	436,682.87	44,794,659.75	46,412,088.53	33,107,434.33	-1,617,428.78
Otras prestaciones sociales y económicas	12,030,259.12	0.00	12,030,259.12	12,466,941.99	10,296,033.25	-436,682.87
Previsiones	0.00	0.00	0.00	0.00	0.00	0.00
Pago de estímulos a servidores públicos	13,891,146.93	2,816,734.27	16,707,881.20	16,707,881.20	16,707,881.20	0.00
Materiales y suministros	34,419,375.22	-4,793,003.23	29,626,371.99	26,164,006.48	23,803,777.96	3,462,365.51
Materiales de administración, emisión de documentos y artículos oficiales	3,909,864.44	-1,535,194.83	2,374,669.61	2,196,984.29	1,897,657.25	177,685.32
Alimentos y utensilios	785,079.88	-49,573.00	735,506.88	701,939.30	653,986.44	33,567.58
Materias primas y materiales de producción y comercialización	0.00	0.00	0.00	0.00	0.00	0.00
Materiales y artículos de construcción y de reparación	7,018,860.02	-1,678,861.54	5,339,998.48	3,388,077.86	3,089,336.42	1,951,920.62
Productos químicos, farmacéuticos y de laboratorio	702,374.47	598,249.38	1,300,623.85	1,234,528.23	1,056,085.78	66,095.62
Combustibles, lubricantes y aditivos	15,368,315.00	-2,916,899.38	12,451,415.62	11,711,007.05	10,920,212.34	74,408.57
Vestuario, blancos, prendas de protección y artículos deportivos	3,132,596.00	963,989.19	4,096,585.19	3,666,248.15	3,654,206.48	430,337.04
Materiales y suministros de seguridad	50,000.00	1,000.00	51,000.00	46,771.20	31,180.80	4,228.80
Herramientas, refacciones y accesorios menores	3,452,285.41	-175,713.05	3,276,572.36	3,218,450.40	2,501,112.45	58,121.96
Servicios generales	80,857,722.64	-7,206,114.33	73,651,608.31	66,580,119.28	62,884,590.62	7,071,489.03
Servicios básicos	25,072,013.00	-2,202,953.35	22,869,059.65	22,863,485.32	22,678,347.60	5,574.33
Servicios de arrendamiento	1,232,616.00	16,244.76	1,248,860.76	1,124,878.88	491,788.23	123,982.88
Servicios profesionales, científicos, técnicos y otros servicios	4,771,433.50	138,991.47	4,910,424.97	4,298,490.86	3,577,367.68	611,934.11
Servicios financieros, bancarios y comerciales	3,377,221.00	880,000.00	4,257,221.00	3,327,493.51	3,327,493.51	929,727.49
Servicios de instalación, reparación, mantenimiento y conservación	33,641,554.12	-2,109,760.25	31,531,793.87	30,735,609.57	29,306,580.62	796,184.30
Servicios de comunicación social y publicidad	1,048,922.34	27,701.40	1,076,623.74	930,247.05	871,208.39	146,376.69
Servicios de traslado y viáticos	316,540.87	-82,127.48	234,413.39	158,811.57	157,885.57	75,601.82
Servicios oficiales	3,908,092.30	-1,914,368.88	1,993,723.42	1,283,173.61	630,345.77	710,549.81
Otros servicios generales	7,489,329.51	-1,959,842.00	5,529,487.51	1,857,928.91	1,843,573.25	3,671,558.60
Transferencias, asignaciones, subsidios y otras ayudas	46,156,101.77	6,454,049.82	52,610,151.59	49,594,664.11	48,402,049.59	3,015,487.48
Transferencias internas y asignaciones al sector público	0.00	0.00	0.00	0.00	0.00	0.00
Transferencias al resto del sector público	0.00	0.00	0.00	0.00	0.00	0.00
Subsidios y subvenciones	2,352,115.78	1,929,760.65	4,281,876.43	4,115,594.70	3,922,924.70	166,281.73
Ayudas sociales	35,871,140.00	4,888,533.17	40,759,673.17	39,046,272.69	38,046,328.17	1,713,400.48
Pensiones y jubilaciones	6,673,476.99	0.00	6,673,476.99	5,537,671.72	5,537,671.72	1,135,805.27
Transferencias a fideicomisos, mandatos y otros análogos	1,259,369.00	-364,244.00	895,125.00	895,125.00	895,125.00	0.00
Transferencias a la seguridad social	0.00	0.00	0.00	0.00	0.00	0.00
Donativos	0.00	0.00	0.00	0.00	0.00	0.00
Transferencias al exterior	0.00	0.00	0.00	0.00	0.00	0.00
Bienes muebles, inmuebles e intangibles	3,571,898.04	3,108,572.51	6,680,470.55	5,538,214.67	5,447,672.95	1,142,255.88
Mobiliario y equipo de administración	1,143,111.23	159,763.80	1,302,875.03	625,507.23	602,411.19	677,367.80
Mobiliario y equipo educacional y recreativo	15,000.00	62,872.00	77,872.00	74,381.27	59,765.27	3,490.73
Equipo instrumental médico y de laboratorio	0.00	31,634.56	31,634.56	25,000.04	19,200.04	6,634.52
Vehículos y equipo de transporte	0.00	4,002,268.61	4,002,268.61	4,002,268.61	4,002,268.61	0.00
Equipo de defensa y seguridad	1,500,000.00	-1,320,000.00	180,000.00	179,800.00	179,800.00	200.00
Maquinaria, otros equipos y herramientas	882,386.81	203,433.54	1,085,820.35	631,257.52	584,227.84	454,562.83
Bienes biológicos	0.00	0.00	0.00	0.00	0.00	0.00
Bienes inmuebles	31,400.00	0.00	31,400.00	0.00	0.00	31,400.00
Activos intangibles	0.00	-31,400.00	-31,400.00	0.00	0.00	-31,400.00
Inversión pública	12,663,059.44	50,493,862.42	63,156,921.86	37,464,939.19	32,069,305.11	25,691,982.67
Obra pública en bienes de dominio público	12,663,059.44	50,493,862.42	63,156,921.86	37,464,939.19	32,069,305.11	25,691,982.67
Obra pública en bienes de dominio propios	0.00	0.00	0.00	0.00	0.00	0.00
Proyectos productivos y acciones de fomento	0.00	0.00	0.00	0.00	0.00	0.00
Inversiones financieras y otras provisiones	0.00	0.00	0.00	0.00	0.00	0.00
Inversiones para el fomento de actividades productivas	0.00	0.00	0.00	0.00	0.00	0.00
Acciones y participaciones de capital	0.00	0.00	0.00	0.00	0.00	0.00
Compra de títulos y valores	0.00	0.00	0.00	0.00	0.00	0.00
Concesión de préstamos	0.00	0.00	0.00	0.00	0.00	0.00
Inversiones en fideicomisos, mandatos y otros análogos	0.00	0.00	0.00	0.00	0.00	0.00
Otras inversiones financieras	0.00	0.00	0.00	0.00	0.00	0.00
Provisiones para contingencias y otras erogaciones especiales	0.00	0.00	0.00	0.00	0.00	0.00
Participaciones y aportaciones	0.00	0.00	0.00	0.00	0.00	0.00
Participaciones	0.00	0.00	0.00	0.00	0.00	0.00
Aportaciones	0.00	0.00	0.00	0.00	0.00	0.00
Convenios	0.00	0.00	0.00	0.00	0.00	0.00
Deuda pública	56,198,013.89	-3,064,023.49	53,133,990.40	53,133,990.40	53,133,990.40	0.00
Amortización de la deuda pública	35,885,392.15	-8,313.86	35,877,078.29	35,877,078.29	35,877,078.29	0.00
Intereses de la deuda pública	17,312,621.73	-6,695,779.93	10,616,841.80	10,616,841.80	10,616,841.80	0.00
Comisiones de la deuda pública	0.00	0.00	0.00	0.00	0.00	0.00
Gastos de la deuda pública	0.00	0.00	0.00	0.00	0.00	0.00
Costo por coberturas	0.00	0.00	0.00	0.00	0.00	0.00
Apoyos financieros	0.00	0.00	0.00	0.00	0.00	0.00
Adeudos de ejercicios anteriores (adefas)	3,000,000.01	3,640,070.30	6,640,070.31	6,640,070.31	6,640,070.31	0.00
TOTAL DEL GASTO	495,618,425.00	48,112,195.35	543,730,620.35	503,347,039.78	475,136,929.34	40,383,580.57

Bajo protesta de decir verdad declaramos que los estados financieros y sus notas, son razonablemente correctos y son responsabilidad del emisor.



CT. JESÚS GUERRERO ZUÑIGA,
PRESIDENTE MUNICIPAL.

MTR. TEOFILO DE LA CRUZ MORAN,
TESORERO MUNICIPAL.



MUNICIPIO ZAPOTLÁN EL GRANDE
ESTADO ANALÍTICO DEL EJERCICIO DEL PRESUPUESTO DE EGRESOS DETALLADO - LDF
DEL 1 DE ENERO AL 31 DE DICIEMBRE DE 2020

EGRESOS						
Servicios de instalación, reparación, mantenimiento y conservación	0.00	348,209.40	348,209.40	348,209.40	214,241.61	0.00
Servicios de comunicación social y publicidad	0.00	0.00	0.00	0.00	0.00	0.00
Servicios de traslado y viáticos	0.00	0.00	0.00	0.00	0.00	0.00
Servicios oficiales	0.00	471,760.00	471,760.00	471,760.00	0.00	0.00
Otros servicios generales	0.00	-1,959,842.00	-1,959,842.00	0.00	0.00	-1,959,842.00
D Transferencias, asignaciones, subsidios y otras ayudas	0.00	3,525,024.66	3,525,024.66	9,027,603.42	8,952,603.42	-5,502,578.76
Transferencias internas y asignaciones al sector público	0.00	0.00	0.00	0.00	0.00	0.00
Transferencias al resto del sector público	0.00	0.00	0.00	0.00	0.00	0.00
Subsidios y subvenciones	0.00	0.00	0.00	0.00	0.00	0.00
Ayudas sociales	0.00	3,525,024.66	3,525,024.66	3,489,931.70	3,414,931.70	35,092.96
Pensiones y jubilaciones	0.00	0.00	0.00	5,537,671.72	5,537,671.72	-5,537,671.72
Transferencias a fideicomisos, mandatos y análogos	0.00	0.00	0.00	0.00	0.00	0.00
Transferencias a la seguridad social	0.00	0.00	0.00	0.00	0.00	0.00
Donativos	0.00	0.00	0.00	0.00	0.00	0.00
Transferencias al exterior	0.00	0.00	0.00	0.00	0.00	0.00
E Bienes muebles, inmuebles e intangibles	1,531,400.00	3,481,989.47	5,013,389.47	4,943,645.41	4,929,029.41	69,744.06
Mobiliario y equipo de administración	0.00	448,651.80	448,651.80	419,792.22	419,792.22	28,859.58
Mobiliario y equipo educacional y recreativo	0.00	59,572.00	59,572.00	56,722.84	42,106.84	2,849.16
Equipo instrumental médico y de laboratorio	0.00	6,434.52	6,434.52	0.00	0.00	6,434.52
Vehículos y equipo de transporte	0.00	4,002,268.61	4,002,268.61	4,002,268.61	4,002,268.61	0.00
Equipo de defensa y seguridad	1,500,000.00	-1,320,000.00	180,000.00	179,800.00	179,800.00	200.00
Maquinaria, otros equipos y herramientas	0.00	285,062.54	285,062.54	285,061.74	285,061.74	0.80
Activos biológicos	0.00	0.00	0.00	0.00	0.00	0.00
Bienes inmuebles	31,400.00	0.00	31,400.00	0.00	0.00	31,400.00
Activos intangibles	0.00	0.00	0.00	0.00	0.00	0.00
F Inversión pública	9,663,059.44	174,678.72	9,837,738.16	9,778,795.94	7,746,430.43	58,942.22
Obra pública en bienes de dominio público	9,663,059.44	174,678.72	9,837,738.16	9,778,795.94	7,746,430.43	58,942.22
Obra pública en bienes de dominio propios	0.00	0.00	0.00	0.00	0.00	0.00
Proyectos productivos y acciones de fomento	0.00	0.00	0.00	0.00	0.00	0.00
G Inversiones financieras y otras provisiones	0.00	0.00	0.00	0.00	0.00	0.00
Inversiones para el fomento de actividades productivas	0.00	0.00	0.00	0.00	0.00	0.00
Acciones y participaciones de capital	0.00	0.00	0.00	0.00	0.00	0.00
Compra de títulos y valores	0.00	0.00	0.00	0.00	0.00	0.00
Concesión de préstamos	0.00	0.00	0.00	0.00	0.00	0.00
Inversiones en fideicomisos, mandatos y otros análogos	0.00	0.00	0.00	0.00	0.00	0.00
Otras inversiones financieras	0.00	0.00	0.00	0.00	0.00	0.00
Provisiones para contingencias y otras erogaciones especiales	0.00	0.00	0.00	0.00	0.00	0.00
H Participaciones y aportaciones	0.00	0.00	0.00	0.00	0.00	0.00
Participaciones	0.00	0.00	0.00	0.00	0.00	0.00
Aportaciones	0.00	0.00	0.00	0.00	0.00	0.00
Convenios	0.00	0.00	0.00	0.00	0.00	0.00
I Deuda pública	50,778,729.72	2,355,260.68	53,133,990.40	53,133,990.40	53,133,990.40	0.00
Amortización de la deuda pública	30,466,107.98	5,410,970.31	35,877,078.29	35,877,078.29	35,877,078.29	0.00
Intereses de la deuda pública	17,312,621.73	-6,695,779.93	10,616,841.80	10,616,841.80	10,616,841.80	0.00
Comisiones de la deuda pública	0.00	0.00	0.00	0.00	0.00	0.00
Gastos de la deuda pública	0.00	0.00	0.00	0.00	0.00	0.00
Costo por coberturas	0.00	0.00	0.00	0.00	0.00	0.00
Apoyos financieros	0.00	0.00	0.00	0.00	0.00	0.00
Adeudos de ejercicios fiscales anteriores (ADEFAS)	3,000,000.01	3,640,070.30	6,640,070.31	6,640,070.31	6,640,070.31	0.00
TOTAL DEL GASTO ETIQUETADO	90,322,646.66	13,831,717.77	104,154,364.43	108,918,324.52	105,562,887.70	-4,763,960.09
TOTAL DE EGRESOS	495,618,425.00	48,112,195.35	543,730,620.35	503,347,039.78	475,136,929.34	40,383,580.57

Bajo protesta de decir verdad declaramos que los estados financieros y sus notas, son razonablemente correctos y son responsabilidad del emisor.

C. J. JESUS GUERRERO ZUÑIGA.
 PRESIDENTE MUNICIPAL.

MTRO. TEOFILO DE LA CRUZ MORAN.
 TESORERO MUNICIPAL.



MUNICIPIO ZAPOTLÁN EL GRANDE
ESTADO E INFORME ANALÍTICO DE LA DEUDA PÚBLICA Y OTROS PASIVOS
DEL 1 DE ENERO AL 31 DE DICIEMBRE DE 2020

Denominación de la deuda pública y otros pasivos	Saldo al 1° de enero de 2020	Disposiciones del periodo	Amortizaciones del periodo	Revaluaciones, reclasificaciones y otros ajustes	Saldo del periodo	Pago de intereses del periodo	Pago de comisiones y demás costos asociados durante el periodo
Deuda Pública							
Corto Plazo	12,701,733.55	0.00	12,701,733.55	0.00	0.00	10,616,841.80	0.00
Instituciones de Crédito	12,701,733.55	0.00	12,701,733.55	0.00	0.00	10,616,841.80	0.00
Títulos y Valores	0.00	0.00	0.00	0.00	0.00	0.00	0.00
Arrendamiento Financiero	0.00	0.00	0.00	0.00	0.00	0.00	0.00
Largo Plazo	124,028,945.80	35,571,947.28	0.00	0.00	159,600,893.08	0.00	0.00
Instituciones de Crédito	124,028,945.80	35,571,947.28	0.00	0.00	159,600,893.08	0.00	0.00
Títulos y Valores	0.00	0.00	0.00	0.00	0.00	0.00	0.00
Arrendamiento Financiero	0.00	0.00	0.00	0.00	0.00	0.00	0.00
Otros Pasivos	96,759,596.58				95,953,689.51		
Total de la Deuda Pública y Otros Pasivos	233,490,275.93	35,571,947.28	12,701,733.55	0.00	255,554,582.59	10,616,841.80	0.00

Denominación de la deuda pública y otros pasivos	Saldo al 1° de enero de 2020	Disposiciones del periodo	Amortizaciones del periodo	Revaluaciones, reclasificaciones y otros ajustes	Saldo del periodo	Pago de intereses del periodo	Pago de comisiones y demás costos asociados durante el periodo
Deuda Contingente							
1.-					0.00		
2.-					0.00		
3.-					0.00		
4.-					0.00		
5.-					0.00		
SUMA	0.00	0.00	0.00	0.00	0.00	0.00	0.00

Denominación de la deuda pública y otros pasivos	Saldo al 1° de enero de 2020	Disposiciones del periodo	Amortizaciones del periodo	Revaluaciones, reclasificaciones y otros ajustes	Saldo del periodo	Pago de intereses del periodo	Pago de comisiones y demás costos asociados durante el periodo
Valor de Instrumentos Bonos Cupón Cero							
1.-					0.00		
2.-					0.00		
3.-					0.00		
4.-					0.00		
5.-					0.00		
SUMA	0.00	0.00	0.00	0.00	0.00	0.00	0.00

Obligaciones a corto plazo	Monto contratado	Plazo pactado	Tasa de interés	Comisiones y costos relacionados	Tasa afectiva
Obligaciones a Corto Plazo					
1.-					
2.-					
3.-					
4.-					
5.-					
SUMA	0.00			0.00	

Bajo protesta de decir verdad declaramos que los Estados Financieros y sus Notas son razonablemente correctos y responsabilidad del emisor.



C. J. JESUS GUERRERO ZUÑIGA.
PRESIDENTE MUNICIPAL.

MTRO. TEOFILO DE LA CRUZ MORAN.
TESORERO MUNICIPAL.



CONCEPTO		No. 1			
TIPO DE OBLIGACIÓN: 1 .- Institución de crédito					
NOMBRE DEL ACREEDOR: BANCO NACIONAL DE OBRAS Y SERVICIOS PÚBLICOS					
MONTO DISPUESTO:		\$90,892,593.00	FECHA DE INICIO:		30 de noviembre de 2007
			FECHA DE VENCIMIENTO:		25 de noviembre de 2022
SALDO AL 1° DE ENERO DE 2019 A CORTO PLAZO:			\$8,967,661.35		
SALDO AL 1° DE ENERO DE 2019 A LARGO PLAZO:			\$19,692,418.54		
OBLIGACIONES A LARGO PLAZO					
CONCEPTO	DISPOSICIÓN	AMORTIZACIÓN	REVALUACIONES	INTERÉS	COMISIONES
Largo Plazo	0.00	0.00	0.00	0.00	0.00
OBLIGACIONES A CORTO PLAZO					
MES	DISPOSICIÓN	AMORTIZACIÓN	REVALUACIONES	INTERÉS	COMISIONES
ENERO	0.00	715,992.25	0.00	232,274.03	0.00
FEBRERO	0.00	721,539.70	0.00	204,226.65	0.00
MARZO	0.00	727,130.13	0.00	194,139.87	0.00
ABRIL	0.00	732,763.87	0.00	203,164.66	0.00
MAYO	0.00	738,441.26	0.00	156,618.04	0.00
JUNIO	0.00	744,162.65	0.00	157,615.28	0.00
JULIO	0.00	749,928.36	0.00	155,403.12	0.00
AGOSTO	0.00	755,738.74	0.00	128,087.20	0.00
SEPTIEMBRE	0.00	761,594.14	0.00	124,227.61	0.00
OCTUBRE	0.00	767,494.91	0.00	119,021.32	0.00
NOVIEMBRE	0.00	773,441.39	0.00	107,478.17	0.00
DICIEMBRE	0.00	779,433.95	0.00	113,392.74	0.00
SUMA	0.00	8,967,661.35	0.00	1,895,648.69	0.00

CONCEPTO		No. 2			
TIPO DE OBLIGACIÓN: 1 .- Institución de crédito					
NOMBRE DEL ACREEDOR: BANCO NACIONAL DE OBRAS Y SERVICIOS PÚBLICOS					
MONTO DISPUESTO:		\$106,363,744.75	FECHA DE INICIO:		31 de enero de 2017
			FECHA DE VENCIMIENTO:		31 de diciembre de 2036
SALDO AL 1° DE ENERO DE 2019 A CORTO PLAZO:			\$1,542,385.45		
SALDO AL 1° DE ENERO DE 2019 A LARGO PLAZO:			\$102,481,214.13		
OBLIGACIONES A LARGO PLAZO					
CONCEPTO	DISPOSICIÓN	AMORTIZACIÓN	REVALUACIONES	INTERÉS	COMISIONES
Largo Plazo	0.00	0.00	0.00	0.00	0.00
OBLIGACIONES A CORTO PLAZO					
MES	DISPOSICIÓN	AMORTIZACIÓN	REVALUACIONES	INTERÉS	COMISIONES
ENERO	0.00	113,465.80	0.00	811,937.85	0.00
FEBRERO	0.00	114,884.12	0.00	805,776.52	0.00
MARZO	0.00	116,320.17	0.00	697,190.02	0.00
ABRIL	0.00	117,774.17	0.00	673,260.18	0.00
MAYO	0.00	119,246.35	0.00	672,303.34	0.00
JUNIO	0.00	120,736.93	0.00	565,684.94	0.00
JULIO	0.00	122,246.14	0.00	564,288.86	0.00
AGOSTO	0.00	123,774.22	0.00	554,741.26	0.00
SEPTIEMBRE	0.00	125,321.39	0.00	499,725.66	0.00
OCTUBRE	0.00	210,062.21	0.00	544,050.31	0.00
NOVIEMBRE	0.00	128,474.01	0.00	428,848.63	0.00
DICIEMBRE	0.00	130,079.94	0.00	488,938.54	0.00
SUMA	0.00	1,542,385.45	0.00	7,306,746.11	0.00

CONCEPTO		No. 3			
TIPO DE OBLIGACIÓN: 1 .- Institución de crédito					
NOMBRE DEL ACREEDOR: BANCO NACIONAL DE OBRAS Y SERVICIOS PÚBLICOS					
MONTO DISPUESTO:	\$4,046,999.88	FECHA DE INICIO:		1 de febrero de 2020	
		FECHA DE VENCIMIENTO:		1 de septiembre de 2021	
SALDO AL 1° DE ENERO DE 2019 A CORTO PLAZO:		\$2,191,686.75			
SALDO AL 1° DE ENERO DE 2019 A LARGO PLAZO:		\$1,855,313.13			
OBLIGACIONES A LARGO PLAZO					
CONCEPTO	DISPOSICIÓN	AMORTIZACIÓN	REVALUACIONES	INTERÉS	COMISIONES
Largo Plazo	0.00	0.00	0.00	0.00	0.00
OBLIGACIONES A CORTO PLAZO					
MES	DISPOSICIÓN	AMORTIZACIÓN	REVALUACIONES	INTERÉS	COMISIONES
ENERO	0.00	0.00	0.00	0.00	0.00
FEBRERO	0.00	399,808.87	0.00	81,286.19	0.00
MARZO	0.00	219,971.30	0.00	20,576.23	0.00
ABRIL	0.00	219,278.78	0.00	21,268.75	0.00
MAYO	0.00	223,655.94	0.00	16,891.59	0.00
JUNIO	0.00	223,711.19	0.00	16,836.34	0.00
JULIO	0.00	223,415.87	0.00	17,131.66	0.00
AGOSTO	0.00	226,710.85	0.00	13,836.68	0.00
SEPTIEMBRE	0.00	227,512.76	0.00	13,034.77	0.00
OCTUBRE	0.00	227,621.19	0.00	12,926.34	0.00
NOVIEMBRE	0.00	0.00	0.00	0.00	0.00
DICIEMBRE	0.00	0.00	0.00	0.00	0.00
SUMA	0.00	2,191,686.75	0.00	213,788.55	0.00



CONCEPTO		No. 4			
TIPO DE OBLIGACIÓN: 1 .- Institución de crédito					
NOMBRE DEL ACREEDOR: BANCO NACIONAL DE OBRAS Y SERVICIOS PÚBLICOS					
MONTO DISPUESTO:		\$49,324,768.02		FECHA DE INICIO:	1 de marzo de 2020
				FECHA DE VENCIMIENTO:	31 de marzo de 2040
SALDO AL 1° DE ENERO DE 2019 A CORTO PLAZO:				\$0.00	
SALDO AL 1° DE ENERO DE 2019 A LARGO PLAZO:				\$0.00	
OBLIGACIONES A LARGO PLAZO					
CONCEPTO	DISPOSICIÓN	AMORTIZACIÓN	REVALUACIONES	INTERÉS	COMISIONES
Largo Plazo	35,571,947.28	0.00	0.00	0.00	0.00
OBLIGACIONES A CORTO PLAZO					
MES	DISPOSICIÓN	AMORTIZACIÓN	REVALUACIONES	INTERÉS	COMISIONES
ENERO					
FEBRERO					
MARZO	0.00	0.00	0.00	0.00	0.00
ABRIL	0.00	0.00	0.00	168,213.33	0.00
MAYO	0.00	0.00	0.00	126,280.33	0.00
JUNIO	0.00	0.00	0.00	106,854.04	0.00
JULIO	0.00	0.00	0.00	107,191.11	0.00
AGOSTO	0.00	0.00	0.00	105,616.51	0.00
SEPTIEMBRE	0.00	0.00	0.00	165,228.60	0.00
OCTUBRE	0.00	0.00	0.00	142,715.41	0.00
NOVIEMBRE	0.00	0.00	0.00	112,687.61	0.00
DICIEMBRE	0.00	0.00	0.00	165,871.51	0.00
SUMA	0.00	0.00	0.00	1,200,658.45	0.00

MUNICIPIO ZAPOTLÁN EL GRANDE
INFORME ANALÍTICO DE OBLIGACIONES DIFERENTES DE FINANCIAMIENTO
DEL 1 DE ENERO AL 31 DE DICIEMBRE DE 2020

Denominación de las obligaciones diferentes de financiamiento	Fecha del contrato	Fecha de inicio de operaciones del proyecto	Fecha de vencimiento	Monto de la inversión pactado	Plazo pactado	Monto promedio mensual del pago de la contraprestación	Monto promedio mensual del pago de la contraprestación correspondiente al pago de inversión	Monto pagado de la inversión del periodo	Monto pagado de la inversión actualizado del periodo	Saldo pendiente por pagar de la inversión
Asociación Público Privadas				0.00		0.00	0.00	0.00	0.00	0.00
1.- NO APLICA	01/01/2020	01/01/2020	01/01/2020	0	01/01/2020	0	0	0	0	0.00
2.-										0.00
3.-										0.00
Otros Instrumentos				0.00		0.00	0.00	0.00	0.00	0.00
1.-										0.00
2.-										0.00
3.-										0.00
Total de Obligaciones Diferentes de Financiamiento				0.00		0.00	0.00	0.00	0.00	0.00

Bajo protesta de decir verdad declaramos que los Estados Financieros y sus Notas son razonablemente correctos y responsabilidad del emisor.

C. J. JESUS GUERRERO ZUÑIGA.
PRESIDENTE MUNICIPAL.

MTRO. TEOFILO DE LA CRUZ MORAN.
TESORERO MUNICIPAL.



**MUNICIPIO ZAPOTLÁN EL GRANDE
INFORMATIVA DE PROVEEDORES
DEL 1 DE ENERO AL 31 DE DICIEMBRE DE 2020**

N°	PROVEEDOR Y/O PRESTADOR	R.F.C.	DOMICILIO	CIUDAD	CODIGO POSTAL	FUENTE DE FINANCIAMIENTO	ORIGEN DEL RECURSO POR CUENTA BANCARIA	FORMA DE PAGO	DESCRIPCIÓN DEL GASTO	IMPORTE	FECHA DE LA FACTURA	FOLIO DE FACTURA
1	ALVARO OCHOA TOLEDO	00TA650803R12	JUAREZ NO. 95, CENTRO, 49000, CD. GUZMAN JALISCO	CD. GUZMAN JALISCO	49000	1.1	RECURSOS FISCALES	T.E.F.	PARA MANIOBRAS EN EL CENTRO COMUNITARIO DE LA PROVIDENCIA	14452.45	22/12/2020	48479
2	ALVARO PARTIDA TOSCANO	PATA670615FM7	DEGOLLADO NO. 103, CENTRO, 49000, CD. GUZMAN, JALISCO	CD. GUZMAN, JALISCO	49000	2.6	RECURSO ESTATAL	T.E.F.	PARA EL PROGRAMA DE APOYO ACTIVA TU NEGOCIO ZAPOTLAN 2020, CORRESPONDIENE AL PROGRAMA ESTATAL REINICIA MUNICIPIOS.	21378.45	16/12/2020	18488
3	ALVARO PARTIDA TOSCANO	PATA670615FM7	DEGOLLADO NO. 103, CENTRO, 49000, CD. GUZMAN, JALISCO	CD. GUZMAN, JALISCO	49000	2.6	RECURSO ESTATAL	T.E.F.	PARA EL PROGRAMA DE APOYO ACTIVA TU NEGOCIO ZAPOTLAN 2020, CORRESPONDIENE AL PROGRAMA ESTATAL REINICIA MUNICIPIOS.	21378.45	16/12/2020	18489
4	ALVARO PARTIDA TOSCANO	PATA670615FM7	DEGOLLADO NO. 103, CENTRO, 49000, CD. GUZMAN, JALISCO	CD. GUZMAN, JALISCO	49000	2.6	RECURSO ESTATAL	T.E.F.	PARA EL PROGRAMA DE APOYO ACTIVA TU NEGOCIO ZAPOTLAN 2020, CORRESPONDIENE AL PROGRAMA ESTATAL REINICIA MUNICIPIOS.	21378.45	16/12/2020	18490
5	ALVARO PARTIDA TOSCANO	PATA670615FM7	DEGOLLADO NO. 103, CENTRO, 49000, CD. GUZMAN, JALISCO	CD. GUZMAN, JALISCO	49000	2.6	RECURSO ESTATAL	T.E.F.	PARA EL PROGRAMA DE APOYO ACTIVA TU NEGOCIO ZAPOTLAN 2020, CORRESPONDIENE AL PROGRAMA ESTATAL REINICIA MUNICIPIOS.	21378.45	16/12/2020	18491
6	ALVARO PARTIDA TOSCANO	PATA670615FM7	DEGOLLADO NO. 103, CENTRO, 49000, CD. GUZMAN, JALISCO	CD. GUZMAN, JALISCO	49000	2.6	RECURSO ESTATAL	T.E.F.	PARA EL PROGRAMA DE APOYO ACTIVA TU NEGOCIO ZAPOTLAN 2020, CORRESPONDIENE AL PROGRAMA ESTATAL REINICIA MUNICIPIOS.	21378.45	16/12/2020	18492
7	ALVARO PARTIDA TOSCANO	PATA670615FM7	DEGOLLADO NO. 103, CENTRO, 49000, CD. GUZMAN, JALISCO	CD. GUZMAN, JALISCO	49000	2.6	RECURSO ESTATAL	T.E.F.	PARA EL PROGRAMA DE APOYO ACTIVA TU NEGOCIO ZAPOTLAN 2020, CORRESPONDIENE AL PROGRAMA ESTATAL REINICIA MUNICIPIOS.	21378.45	16/12/2020	18493
8	ALVARO PARTIDA TOSCANO	PATA670615FM7	DEGOLLADO NO. 103, CENTRO, 49000, CD. GUZMAN, JALISCO	CD. GUZMAN, JALISCO	49000	2.6	RECURSO ESTATAL	T.E.F.	PARA EL PROGRAMA DE APOYO ACTIVA TU NEGOCIO ZAPOTLAN 2020, CORRESPONDIENE AL PROGRAMA ESTATAL REINICIA MUNICIPIOS.	21378.45	16/12/2020	18494

**MUNICIPIO ZAPOTLÁN EL GRANDE
INFORMATIVA DE PROVEEDORES
DEL 1 DE ENERO AL 31 DE DICIEMBRE DE 2020**

N°	PROVEEDOR Y/O PRESTADOR	R.F.C.	DOMICILIO	CIUDAD	CODIGO POSTAL	FUENTE DE FINANCIAMIENTO	ORIGEN DEL RECURSO POR CUENTA BANCARIA	FORMA DE PAGO	DESCRIPCIÓN DEL GASTO	IMPORTE	FECHA DE LA FACTURA	FOLIO DE FACTURA
9	ALVARO PARTIDA TOSCANO	PATA670615FM7	DEGOLLADO NO. 103, CENTRO, 49000, CD. GUZMAN, JALISCO	CD. GUZMAN, JALISCO	49000	2.6	RECURSO ESTATAL	T.E.F.	PARA EL PROGRAMA DE APOYO ACTIVA TU NEGOCIO ZAPOTLAN 2020, CORRESPONDIENE AL PROGRAMA ESTATAL REINICIA MUNICIPIOS.	21378.45	16/12/2020	18495
10	ALVARO PARTIDA TOSCANO	PATA670615FM7	DEGOLLADO NO. 103, CENTRO, 49000, CD. GUZMAN, JALISCO	CD. GUZMAN, JALISCO	49000	2.6	RECURSO ESTATAL	T.E.F.	PARA EL PROGRAMA DE APOYO ACTIVA TU NEGOCIO ZAPOTLAN 2020, CORRESPONDIENE AL PROGRAMA ESTATAL REINICIA MUNICIPIOS.	21378.45	16/12/2020	18496
11	ALVARO PARTIDA TOSCANO	PATA670615FM7	DEGOLLADO NO. 103, CENTRO, 49000, CD. GUZMAN, JALISCO	CD. GUZMAN, JALISCO	49000	2.6	RECURSO ESTATAL	T.E.F.	PARA EL PROGRAMA DE APOYO ACTIVA TU NEGOCIO ZAPOTLAN 2020, CORRESPONDIENE AL PROGRAMA ESTATAL REINICIA MUNICIPIOS.	21378.45	16/12/2020	18497
12	ALVARO PARTIDA TOSCANO	PATA670615FM7	DEGOLLADO NO. 103, CENTRO, 49000, CD. GUZMAN, JALISCO	CD. GUZMAN, JALISCO	49000	2.6	RECURSO ESTATAL	T.E.F.	PARA EL PROGRAMA DE APOYO ACTIVA TU NEGOCIO ZAPOTLAN 2020, CORRESPONDIENE AL PROGRAMA ESTATAL REINICIA MUNICIPIOS.	21378.45	16/12/2020	18498
13	ALVARO PARTIDA TOSCANO	PATA670615FM7	DEGOLLADO NO. 103, CENTRO, 49000, CD. GUZMAN, JALISCO	CD. GUZMAN, JALISCO	49000	2.6	RECURSO ESTATAL	T.E.F.	PARA EL PROGRAMA DE APOYO ACTIVA TU NEGOCIO ZAPOTLAN 2020, CORRESPONDIENE AL PROGRAMA ESTATAL REINICIA MUNICIPIOS.	21378.45	16/12/2020	18499
14	ALVARO PARTIDA TOSCANO	PATA670615FM7	DEGOLLADO NO. 103, CENTRO, 49000, CD. GUZMAN, JALISCO	CD. GUZMAN, JALISCO	49000	2.6	RECURSO ESTATAL	T.E.F.	PARA EL PROGRAMA DE APOYO ACTIVA TU NEGOCIO ZAPOTLAN 2020, CORRESPONDIENE AL PROGRAMA ESTATAL REINICIA MUNICIPIOS.	21378.45	16/12/2020	18500
15	ALVARO PARTIDA TOSCANO	PATA670615FM7	DEGOLLADO NO. 103, CENTRO, 49000, CD. GUZMAN, JALISCO	CD. GUZMAN, JALISCO	49000	2.6	RECURSO ESTATAL	T.E.F.	PARA EL PROGRAMA DE APOYO ACTIVA TU NEGOCIO ZAPOTLAN 2020, CORRESPONDIENE AL PROGRAMA ESTATAL REINICIA MUNICIPIOS.	21378.45	16/12/2020	18501

**MUNICIPIO ZAPOTLÁN EL GRANDE
INFORMATIVA DE PROVEEDORES
DEL 1 DE ENERO AL 31 DE DICIEMBRE DE 2020**

N°	PROVEEDOR Y/O PRESTADOR	R.F.C.	DOMICILIO	CIUDAD	CODIGO POSTAL	FUENTE DE FINANCIAMIENTO	ORIGEN DEL RECURSO POR CUENTA BANCARIA	FORMA DE PAGO	DESCRIPCIÓN DEL GASTO	IMPORTE	FECHA DE LA FACTURA	FOLIO DE FACTURA
16	ALVARO PARTIDA TOSCANO	PATA670615FM7	DEGOLLADO NO. 103, CENTRO, 49000, CD. GUZMAN, JALISCO	CD. GUZMAN, JALISCO	49000	2.6	RECURSO ESTATAL	T.E.F.	PARA EL PROGRAMA DE APOYO ACTIVA TU NEGOCIO ZAPOTLAN 2020, CORRESPONDIENE AL PROGRAMA ESTATAL REINICIA MUNICIPIOS.	21378.45	16/12/2020	18505
17	ALVARO PARTIDA TOSCANO	PATA670615FM7	DEGOLLADO NO. 103, CENTRO, 49000, CD. GUZMAN, JALISCO	CD. GUZMAN, JALISCO	49000	2.6	RECURSO ESTATAL	T.E.F.	PARA EL PROGRAMA DE APOYO ACTIVA TU NEGOCIO ZAPOTLAN 2020, CORRESPONDIENE AL PROGRAMA ESTATAL REINICIA MUNICIPIOS.	21378.45	16/12/2020	18506
18	ALVARO PARTIDA TOSCANO	PATA670615FM7	DEGOLLADO NO. 103, CENTRO, 49000, CD. GUZMAN, JALISCO	CD. GUZMAN, JALISCO	49000	2.6	RECURSO ESTATAL	T.E.F.	PARA EL PROGRAMA DE APOYO ACTIVA TU NEGOCIO ZAPOTLAN 2020, CORRESPONDIENE AL PROGRAMA ESTATAL REINICIA MUNICIPIOS.	21378.45	16/12/2020	18507
19	ALVARO PARTIDA TOSCANO	PATA670615FM7	DEGOLLADO NO. 103, CENTRO, 49000, CD. GUZMAN, JALISCO	CD. GUZMAN, JALISCO	49000	2.6	RECURSO ESTATAL	T.E.F.	PARA EL PROGRAMA DE APOYO ACTIVA TU NEGOCIO ZAPOTLAN 2020, CORRESPONDIENE AL PROGRAMA ESTATAL REINICIA MUNICIPIOS.	21378.45	16/12/2020	18508
20	ALVARO PARTIDA TOSCANO	PATA670615FM7	DEGOLLADO NO. 103, CENTRO, 49000, CD. GUZMAN, JALISCO	CD. GUZMAN, JALISCO	49000	2.6	RECURSO ESTATAL	T.E.F.	PARA EL PROGRAMA DE APOYO ACTIVA TU NEGOCIO ZAPOTLAN 2020, CORRESPONDIENE AL PROGRAMA ESTATAL REINICIA MUNICIPIOS.	21378.45	16/12/2020	18509
21	ALVARO PARTIDA TOSCANO	PATA670615FM7	DEGOLLADO NO. 103, CENTRO, 49000, CD. GUZMAN, JALISCO	CD. GUZMAN, JALISCO	49000	2.6	RECURSO ESTATAL	T.E.F.	PARA EL PROGRAMA DE APOYO ACTIVA TU NEGOCIO ZAPOTLAN 2020, CORRESPONDIENE AL PROGRAMA ESTATAL REINICIA MUNICIPIOS.	21378.45	16/12/2020	18510
22	ALVARO PARTIDA TOSCANO	PATA670615FM7	DEGOLLADO NO. 103, CENTRO, 49000, CD. GUZMAN, JALISCO	CD. GUZMAN, JALISCO	49000	2.6	RECURSO ESTATAL	T.E.F.	PARA EL PROGRAMA DE APOYO ACTIVA TU NEGOCIO ZAPOTLAN 2020, CORRESPONDIENE AL PROGRAMA ESTATAL REINICIA MUNICIPIOS.	21378.45	16/12/2020	18512

**MUNICIPIO ZAPOTLÁN EL GRANDE
INFORMATIVA DE PROVEEDORES
DEL 1 DE ENERO AL 31 DE DICIEMBRE DE 2020**

N°	PROVEEDOR Y/O PRESTADOR	R.F.C.	DOMICILIO	CIUDAD	CODIGO POSTAL	FUENTE DE FINANCIAMIENTO	ORIGEN DEL RECURSO POR CUENTA BANCARIA	FORMA DE PAGO	DESCRIPCIÓN DEL GASTO	IMPORTE	FECHA DE LA FACTURA	FOLIO DE FACTURA
23	ALVARO PARTIDA TOSCANO	PATA670615FM7	DEGOLLADO NO. 103, CENTRO, 49000, CD. GUZMAN, JALISCO	CD. GUZMAN, JALISCO	49000	2.6	RECURSO ESTATAL	T.E.F.	PARA EL PROGRAMA DE APOYO ACTIVA TU NEGOCIO ZAPOTLAN 2020, CORRESPONDIENE AL PROGRAMA ESTATAL REINICIA MUNICIPIOS.	21378.45	16/12/2020	18513
24	ALVARO PARTIDA TOSCANO	PATA670615FM7	DEGOLLADO NO. 103, CENTRO, 49000, CD. GUZMAN, JALISCO	CD. GUZMAN, JALISCO	49000	2.6	RECURSO ESTATAL	T.E.F.	PARA EL PROGRAMA DE APOYO ACTIVA TU NEGOCIO ZAPOTLAN 2020, CORRESPONDIENE AL PROGRAMA ESTATAL REINICIA MUNICIPIOS.	21378.45	16/12/2020	18514
25	ALVARO PARTIDA TOSCANO	PATA670615FM7	DEGOLLADO NO. 103, CENTRO, 49000, CD. GUZMAN, JALISCO	CD. GUZMAN, JALISCO	49000	2.6	RECURSO ESTATAL	T.E.F.	PARA EL PROGRAMA DE APOYO ACTIVA TU NEGOCIO ZAPOTLAN 2020, CORRESPONDIENE AL PROGRAMA ESTATAL REINICIA MUNICIPIOS.	21378.45	16/12/2020	18515
26	ALVARO PARTIDA TOSCANO	PATA670615FM7	DEGOLLADO NO. 103, CENTRO, 49000, CD. GUZMAN, JALISCO	CD. GUZMAN, JALISCO	49000	2.6	RECURSO ESTATAL	T.E.F.	PARA EL PROGRAMA DE APOYO ACTIVA TU NEGOCIO ZAPOTLAN 2020, CORRESPONDIENE AL PROGRAMA ESTATAL REINICIA MUNICIPIOS.	21378.45	16/12/2020	18516
27	CHRISTIAN ALBERTO GOMEZ FIGUEROA	GOFC901029539	PRIMERO DE MAYO NO. 135, CENTRO, 49000, CD. GUZMAN, JALISCO	CD. GUZMAN, JALISCO	49000	2.5	RECURSO FEDERAL	T.E.F.	NUMERO DE OBRA 140235R3318 REHABILITACION Y EQUIPAMIENTO DE CENTROS DE DESARROLLO COMUNITARIO EN ELMUNICIPIO DE ZAPOTLAN EL GRANDE, JALISCO, DEL PROGRAMA FAIS 2020._x000D_	20482.77	11/12/2020	2061
28	COMBU EXPRESS,S,A DE C.V	CEX9809213U5	AV. GOBERNADOR ING. ALBERTO CARDENAS JIMENEZ, CENTRO, 49000, CD. GUZMAN JALISCO	CD. GUZMAN JALISCO	49000	1.1	RECURSOS FISCALES	T.E.F.	VALES DE COMBUSTIBLE PARA HERRAMIENTAS DE TRABAJO DE LAS DIFERENTES AREAS OPERATIVAS DEL MUNICIPIO DE ZAPOTLAN EL GRANDE, ASI COMO APOYOS Y ALGUNAS COMISIONES FORANEAS	43262.12	08/12/2020	61322

MUNICIPIO ZAPOTLÁN EL GRANDE
INFORMATIVA DE PROVEEDORES
DEL 1 DE ENERO AL 31 DE DICIEMBRE DE 2020

N°	PROVEEDOR Y/O PRESTADOR	R.F.C.	DOMICILIO	CIUDAD	CODIGO POSTAL	FUENTE DE FINANCIAMIENTO	ORIGEN DEL RECURSO POR CUENTA BANCARIA	FORMA DE PAGO	DESCRIPCIÓN DEL GASTO	IMPORTE	FECHA DE LA FACTURA	FOLIO DE FACTURA
29	INSIGNIA LIFE S.A. DE C.V.	ILIO805169R6	PASEO DE LA REFORMA NO. 2654, LOMAS ALTAS, 11950, DISTRITO FEDERAL	DISTRITO FEDERAL	11950	1.1	RECURSOS FISCALES	T.E.F.	4/4 PAGO DE SEGURO DE VIDA PARA LOS TRABAJADORES DE ESTE H. AYUNTAMIENTO	944052.15	18/12/2020	02/02/1975
30	INSTITUTO MEXICANO DEL SEGURO SOCIAL	IMS421231145	AV. COLON 700, CENTRO, 49000, CD. GUZMAN JALISCO	CD. GUZMAN JALISCO	49000	1.1	RECURSOS FISCALES	T.E.F.	PAGO IMSS POR CONCEPTO DE LA C.O.P. DEL MES DE NOVIEMBRE DEL 2020 CORRESPONDIENTE A LA MODALIDAD 38	394982.87	14/12/2020	02/02/1972
31	INSTITUTO MEXICANO DEL SEGURO SOCIAL	IMS421231145	AV. COLON 700, CENTRO, 49000, CD. GUZMAN JALISCO	CD. GUZMAN JALISCO	49000	1.1	RECURSOS FISCALES	T.E.F.	PAGO IMSS POR CONCEPTO DE LA C.O.P. DEL MES DE NOVIEMBRE DEL 2020 CORRESPONDIENTE A LAMODALIDAD 42.	995535.09	14/12/2020	02/02/1973
32	MANUEL MEJIA VALENCIA	MEVM53042111A	KM.2.5 CARRET. LIBRE A COLIMA S/N, CENTRO, 49000, CD. GUZMAN JALISCO	CD. GUZMAN JALISCO	49000	1.1	RECURSOS FISCALES	T.E.F.	PAGO POR CONCEPTO DE ESTIMACION 1 (UNO) FOLIO: 2020-0016-DOP/BANOBRAS/03_x000D_ CONSTRUCCION DE PAVIMENTO ASFALTICO,RED DE AGUA POTABLE Y DRENAJE SANITARIO BAN	1379151.96	23/12/2020	63209
33	MARTHA SUSANA AMADOR AGUILAR	AAAM670812UA5	NEGRETE NO. 27, CENTRO, 49000, CD. GUZMAN JALISCO	CD. GUZMAN JALISCO	49000	1.1	RECURSOS FISCALES	T.E.F.	COMPRA DE MATERIAL PARA EQUIPAR EL GYM CLANDESTINO.	21256.9	21/12/2020	1504
34	OMAR MAGAÑA MORENO	MAMX790128GK6	CALLE MEDELLIN N. 101, SAN PEDRO , 49080, CIUDAD GUZMAN, JAL.	CIUDAD GUZMAN, JAL.	49080	1.1	RECURSOS FISCALES	T.E.F.	PAGO POR CONCEPTO DE ESTIMACION 1 (UNO) FOLIO: 2020-0018-DOP/MPAL2020-01_x000D_ DOP/MUNICIPAL ZAPOTLAN EL GRANDE/2020-0	393263.97	28/12/2020	353
35	OMAR MAGAÑA MORENO	MAMX790128GK6	CALLE MEDELLIN N. 101, SAN PEDRO , 49080, CIUDAD GUZMAN, JAL.	CIUDAD GUZMAN, JAL.	49080	2.5	RECURSO FEDERAL	T.E.F.	NUMERO DE OBRA 140235R3317 REHABILITACION DE DUELA, ILUMINACION, PINTURA, EQUIPAMIENTO DEL EDIFICIO DEL GIMNASIO MANUEL GOMEZ _x000D_	18000	18/12/2020	352

**MUNICIPIO ZAPOTLÁN EL GRANDE
INFORMATIVA DE PROVEEDORES
DEL 1 DE ENERO AL 31 DE DICIEMBRE DE 2020**

N°	PROVEEDOR Y/O PRESTADOR	R.F.C.	DOMICILIO	CIUDAD	CODIGO POSTAL	FUENTE DE FINANCIAMIENTO	ORIGEN DEL RECURSO POR CUENTA BANCARIA	FORMA DE PAGO	DESCRIPCIÓN DEL GASTO	IMPORTE	FECHA DE LA FACTURA	FOLIO DE FACTURA
36	OMAR MAGAÑA MORENO	MAMX790128 GK6	CALLE MEDELLIN N. 101, SAN PEDRO , 49080, CIUDAD GUZMAN, JAL.	CIUDAD GUZMAN, JAL.	49080	2.5	RECURSO FEDERAL	T.E.F.	PAGO POR CONCEPTO DE ESTIMACION 1 (UNO) FOLIO: 2020-0015-140235R3314-20_x000D_ CONSTRUCCION DE EMPEDRADO Y MACHUELO EN LA CALLE EN LA CALLE CEDROS ENTRE LAS CALLES	285100.25	08/12/2020	348
37	VICTOR MANUEL MORENO LEAL	MOLV580809 TL1	PROLONGACION CORDERO NO. 12, LA HACIENDA, 49000, CD. GUZMAN, JALISCO	CD. GUZMAN, JALISCO	49000	2.6	RECURSO ESTATAL	T.E.F.	PAGO POR CONCEPTO DE ANTICIPO FOLIO: 2020-0019-DOP/CULTURA/01_x000D_ REHABILITAR Y DOTAR DE MOBILIARIO Y CONTINUAR CON EL PROYECTO DE LA ESTACION	584013.08	29/12/2020	8DE63
38	VICTOR MANUEL MORENO LEAL	MOLV580809 TL1	PROLONGACION CORDERO NO. 12, LA HACIENDA, 49000, CD. GUZMAN, JALISCO	CD. GUZMAN, JALISCO	49000	1.1	RECURSOS FISCALES	T.E.F.	PAGO POR CONCEPTO DE ESTIMACION 8 (OCHO) FOLIO: 2020-0001-DOP/BANOBAS/15_x000D_ REHABILITACION DEL CENTRO DE EXPOSICIONES "ZAPOTLAN"	1850112.28	22/12/2020	45DD0
39	SISTEMA PARA EL DESARROLLO INTEGRAL DE LA FAMILIA	SDI9801018Q 1	AQUILES SEDAN NO. 56, CENTRO, 49000, CIUDAD GUZMAN, JALISCO	CIUDAD GUZMAN, JALISCO	49000	1.1	RECURSOS FISCALES	T.E.F.	COMPLEMENTO DE SUBCIDIO CORRESPONDIENTE AL MES DE DICIEMBRE 2020	1400000	14/12/2020	2374
40	SISTEMA PARA EL DESARROLLO INTEGRAL DE LA FAMILIA	SDI9801018Q 1	AQUILES SEDAN NO. 56, CENTRO, 49000, CIUDAD GUZMAN, JALISCO	CIUDAD GUZMAN, JALISCO	49000	1.1	RECURSOS FISCALES	T.E.F.	SUBSIDIO CORRESPONDIENTE AL MES DE DICIEMBRE DEL 2020	400658.13	03/12/2020	2363
41	SISTEMA PARA EL DESARROLLO INTEGRAL DE LA FAMILIA	SDI9801018Q 1	AQUILES SEDAN NO. 56, CENTRO, 49000, CIUDAD GUZMAN, JALISCO	CIUDAD GUZMAN, JALISCO	49000	1.1	RECURSOS FISCALES	T.E.F.	SUBSIDIO CORRESPONDIENTE AL MES DE DICIEMBRE DEL 2020	400658.13	03/12/2020	2364
42	SISTEMA PARA EL DESARROLLO INTEGRAL DE LA FAMILIA	SDI9801018Q 1	AQUILES SEDAN NO. 56, CENTRO, 49000, CIUDAD GUZMAN, JALISCO	CIUDAD GUZMAN, JALISCO	49000	1.1	RECURSOS FISCALES	T.E.F.	SUBSIDIO CORRESPONDIENTE AL MES DE DICIEMBRE DEL 2020	400658.13	03/12/2020	2365
43	SISTEMA PARA EL DESARROLLO INTEGRAL DE LA FAMILIA	SDI9801018Q 1	AQUILES SEDAN NO. 56, CENTRO, 49000, CIUDAD GUZMAN, JALISCO	CIUDAD GUZMAN, JALISCO	49000	1.1	RECURSOS FISCALES	T.E.F.	SUBSIDIO AMPLIACION DE PRESUPUESTO PAR PROGRAMA EMODIALISIS DEL MES DE DICIEMBRE 2020.	142659.15	03/12/2020	2367

MUNICIPIO ZAPOTLÁN EL GRANDE
INFORMATIVA DE PROVEEDORES
DEL 1 DE ENERO AL 31 DE DICIEMBRE DE 2020

N°	PROVEEDOR Y/O PRESTADOR	R.F.C.	DOMICILIO	CIUDAD	CODIGO POSTAL	FUENTE DE FINANCIAMIENTO	ORIGEN DEL RECURSO POR CUENTA BANCARIA	FORMA DE PAGO	DESCRIPCIÓN DEL GASTO	IMPORTE	FECHA DE LA FACTURA	FOLIO DE FACTURA
44	SISTEMA PARA EL DESARROLLO INTEGRAL DE LA FAMILIA	SDI9801018Q1	AQUILES SEDAN NO. 56, CENTRO, 49000, CIUDAD GUZMAN, JALISCO	CIUDAD GUZMAN, JALISCO	49000	1.1	RECURSOS FISCALES	T.E.F.	SUBSIDIO CORRESPONDIENTE AL MES DE DICIEMBRE DEL 2020	400658.07	03/12/2020	2370
45	RSS DIGITAL S.A DE C.V.	RDI081017UP8	ATENAS N. 232, AMERICANA, 44160, GUADALAJARA, JAL.	GUADALAJARA, JAL.	44160	2.5	RECURSO FEDERAL	T.E.F.	TERMINAL MOVIL PARA DIRECCION DE SEGURIDAD PUBLICA RECURSO FORTASEG	215520	17/12/2020	3229
46	ALFONSO DAVILA CONTRERAS	DACA780502R35	PRIMEROD E MAYO NO. 273, CENTRO, 49000, CIUDAD GUZMAN, JAL.	CIUDAD GUZMAN, JAL.	49000	1.1	RECURSOS FISCALES	T.E.F.	SE REQUIEREN PARA LA REPARACION DEL PORTAL HIDALGO QUE SE ENCUENTRA EN CENTRO HISTORICO, DEBIDO AL ACCIDENTE DE AUTO DEL DIA 23 DE DICIEMBRE DEL 2020	46365.53	23/12/2020	14159
47	CONSTRUCTORA NOBOYASA, S.A DE C.V.	CNO840820DW2	DR. ANGEL GONZALEZ NO. 6, CENTRO, 49000, CIUDAD GUZMAN, JAL.	CIUDAD GUZMAN, JAL.	49000	2.5	RECURSO FEDERAL	T.E.F.	PAGO POR CONCEPTO DE ESTIMACION 1 (UNO) FOLIO: 2020-0006-140235R3305-20_x000D_ CONSTRUCCION DE EMPEDRADO EN LA CALLE 5 DE FEBRERO ENTRE LAS CALLES JOSE MARIA ARREOLA MENDOZA Y FRANCISCO ARIAS DE	228157.15	03/12/2020	25
48	CORPORATIVO BEYMA, S.A DE C.V.	CBE140610N83	FRAY PEDRO DE GANTE NO. 12, VILLAS DEL REAL, 49000, CIUDAD GUZMAN, JAL.	CIUDAD GUZMAN, JAL.	49000	2.5	RECURSO FEDERAL	T.E.F.	PAGO POR CONCEPTO DE ESTIMACION 2 (DOS) FINIQUITO FOLIO: 2020-0007-140235R3306-20_x000D_ CONSTRUCCION DE EMPEDRADO EN LA CALLE PEDRO DE GANTE ENTRE LAS CALLES JORDAN Y	21397.72	16/12/2020	100
49	QUMA MOTORS, S.A. DE C.V.	QMO140909DE1	CONSTITUCION NO. 123 A, CENTRO, 49000, CIUDAD GUZMAN, JALISCO	CIUDAD GUZMAN, JALISCO	49000	2.5	RECURSO FEDERAL	T.E.F.	CUATRIMOTO EQUIPADA COMO PATRULLA PROGRAMA FORTASEG	189925.54	29/12/2020	7
50	QUMA MOTORS, S.A. DE C.V.	QMO140909DE1	CONSTITUCION NO. 123 A, CENTRO, 49000, CIUDAD GUZMAN, JALISCO	CIUDAD GUZMAN, JALISCO	49000	2.5	RECURSO FEDERAL	T.E.F.	MOTOCICLETA EQUIPADA COMO PATRULLA CON BALIZAMIENTO PARA SEGURIDAD PUBLICA FORTASEG 2020	135306.02	17/12/2020	5

**MUNICIPIO ZAPOTLÁN EL GRANDE
INFORMATIVA DE PROVEEDORES
DEL 1 DE ENERO AL 31 DE DICIEMBRE DE 2020**

N°	PROVEEDOR Y/O PRESTADOR	R.F.C.	DOMICILIO	CIUDAD	CODIGO POSTAL	FUENTE DE FINANCIAMIENTO	ORIGEN DEL RECURSO POR CUENTA BANCARIA	FORMA DE PAGO	DESCRIPCIÓN DEL GASTO	IMPORTE	FECHA DE LA FACTURA	FOLIO DE FACTURA
51	JOSE ALEJANDRO LEPE GALLARDO	LEGA730518J23	LAS PRIMAVERAS NO. 1, LA PRIMAVERA, 49000, CIUDAD GUZMAN, JAL.	CIUDAD GUZMAN, JAL.	49000	1.1	RECURSOS FISCALES	CHEQUE	FINIQUITO A JOSE ALEJANDRO LEPE GALLARDO, PERSONAL DE NOMINA GENERAL DEL DEPARTAMENTO DE REGLAMENTOS, PARTE PROPORCIONAL DE AGUINALDO 2015 Y PARTE PROPORCIONAL DE VACACIONES,	11644.15	14/12/2020	02/01/1953
52	MOVA PRINTING SOLUTIONS, SA. DE C.V.	MPS080619Q24	PEDRO MORENO NO. 1521 SOTANO BODEGA 2, AMERICANA, 44160, ZAPOPAN, JAL.	ZAPOPAN, JAL.	44160	1.1	RECURSOS FISCALES	T.E.F.	COMPRA DE HOJAS DE CERTIFICACION PARA LAS ACTAS DEL DEPARTAMENTO DEL REGISTRO CIVIL	39000	16/12/2020	11004
53	JOSE DE JESUS SANCHEZ CARDENAS	SACJ810831KN6	AZUCENA NO. 19, PRIMAVERA, 49605, ZAPOTILTIC, JAL.	ZAPOTILTIC, JAL.	49605	2.5	RECURSO FEDERAL	T.E.F.	PAGO POR CONCEPTO DE ESTIMACION 2 (DOS) FINIQUITO FOLIO: 2020-0005-140235R3304-20_x000D_ CONSTRUCCION DE EMPEDRADO, BANQUETAS Y MACHUELOS EN LA CALLE MARIA CRISTINA PEREZ	178496.89	16/12/2020	9CFEC
54	JOSE DE JESUS SANCHEZ CARDENAS	SACJ810831KN6	AZUCENA NO. 19, PRIMAVERA, 49605, ZAPOTILTIC, JAL.	ZAPOTILTIC, JAL.	49605	2.5	RECURSO FEDERAL	T.E.F.	PAGO POR CONCEPTO DE ESTIMACION 1(UNO) FOLIO: 2020-0005-140235R3304-20_x000D_ CONSTRUCCION DE EMPEDRADO, BANQUETAS Y MACHUELOS EN LA CALLE MARIA CRISTINA PEREZ VIZCAINO ENTRE LAS CALLES JOSE MARIA ARRE	303255.31	01/12/2020	1ACF4
55	GUSTAVO RIOS MORENO	RIMG821006R38	COLON NO. 465, CENTRO, 49000, CIUDAD GUZMAN, JAL.	CIUDAD GUZMAN, JAL.	49000	2.6	RECURSO ESTATAL	T.E.F.	TERCER PAGO HONORARIOS PROFESIONALES PSICÓLOGO GUSTAVO RÍOS MORENO, PARA EL PROYECTO NOS MOVEMOS SEGURAS BDP-00030-	35021.59	01/12/2020	55E0D
56	YATLA, S.A. DE C.V.	YAT090129M57	MANUEL AVILA CAMACHO NO. 291-A, EL CAPULLO, 45150, ZAPOPAN, JAL.	ZAPOPAN, JAL.	45150	2.5	RECURSO FEDERAL	T.E.F.	BOTAS PARA EL PERSONAL DE SEGURIDAD PUBLICA FORTASEG 2020	790740	09/12/2020	489

**MUNICIPIO ZAPOTLÁN EL GRANDE
INFORMATIVA DE PROVEEDORES
DEL 1 DE ENERO AL 31 DE DICIEMBRE DE 2020**

N°	PROVEEDOR Y/O PRESTADOR	R.F.C.	DOMICILIO	CIUDAD	CODIGO POSTAL	FUENTE DE FINANCIAMIENTO	ORIGEN DEL RECURSO POR CUENTA BANCARIA	FORMA DE PAGO	DESCRIPCIÓN DEL GASTO	IMPORTE	FECHA DE LA FACTURA	FOLIO DE FACTURA
57	TACTICAL STORE, S.A DE C.V.	TST140911RT8	FRANCISCO ZARCO NO. 2388, ROJAS LADRON DE GUEVARA, 44650, GUADALAJARA, JALISCO	GUADALAJARA, JALISCO	44650	2.5	RECURSO FEDERAL	T.E.F.	CASCOS BALISTICOS PARA PERSONAL DE SEGURIDAD PUBLICA FORTASEG 2020	155000	30/12/2020	1149
58	TACTICAL STORE, S.A DE C.V.	TST140911RT8	FRANCISCO ZARCO NO. 2388, ROJAS LADRON DE GUEVARA, 44650, GUADALAJARA, JALISCO	GUADALAJARA, JALISCO	44650	2.5	RECURSO FEDERAL	T.E.F.	GORRA TIPO BEISBOLERA PARA PERSONAL OPERATIVO FORTASEG 2020	58650	17/12/2020	1143
59	CONSTRUCTORA Y EDIFICADORA DEL SUR DE TECA,S.A DE C.V.	CES061127734	ABASOLO NO. 61, S/C, 49000, TECALITLAN,JAL.	TECALITLAN,JAL.	49000	1.1	RECURSOS FISCALES	T.E.F.	PAGO POR CONCEPTO DE ESTIMACION 6 (SEIS FINIQUITO) FOLIO: 2020-0017-DOPSADER0119-20_x000D_ REHABILITACION DE MERCADO CONSTITUCION EN CIUDAD GUZMAN,MPIO. DE ZAPOTLAN EL GRANDE, JALISCO	1314230.17	28/12/2020	31
60	CFE SUMINISTRADOR DE SERVICIOS BASICOS	CSS160330CP7	AV. PASEO DE LA REFORMA NO. 164, JUAREZ, 06600, MEXICO D.F.	MEXICO D.F.	6600	2.5	RECURSO FEDERAL	T.E.F.	PAGO DE ENERGIA ELECTRICA CORRESPONDIENTE A LA MES DE DICIEMBRE 2020_x000D_ _x000D_	62786.21	21/12/2020	4-1-122
61	CFE SUMINISTRADOR DE SERVICIOS BASICOS	CSS160330CP7	AV. PASEO DE LA REFORMA NO. 164, JUAREZ, 06600, MEXICO D.F.	MEXICO D.F.	6600	2.5	RECURSO FEDERAL	T.E.F.	PAGO DE ENERGIA ELECTRICA CORRESPONDIENTE AL PERIODO OCTUBRE - DICIEMBRE 2020	21245.69	17/12/2020	4-1-121
62	CFE SUMINISTRADOR DE SERVICIOS BASICOS	CSS160330CP7	AV. PASEO DE LA REFORMA NO. 164, JUAREZ, 06600, MEXICO D.F.	MEXICO D.F.	6600	2.5	RECURSO FEDERAL	T.E.F.	PAGO DE ENERGIA ELECTRICA CORRESPONDIENTE AL PERIODO OCTUBRE - NOVIEMBRE DEL 2020.	40794.83	12/12/2020	4-1-119
63	ELIZABETH OCEGUERA CASTRO	OECE7010188EO	JALISCO NO. 106, CENTRO, 49000, CIUDAD GUZMAN,JAL.	CIUDAD GUZMAN,JAL.	49000	2.6	RECURSO ESTATAL	T.E.F.	UNIFORMES PARA PERSONAL OPERATIVO PARA EL PROGRAMA DE (CIUDAD SEGURA Y AMIGABLE PARA MUJERES Y NIÑAS) ESTRATEGIA ALE 2020_x000D_	20665	14/12/2020	94A7F

**MUNICIPIO ZAPOTLÁN EL GRANDE
INFORMATIVA DE PROVEEDORES
DEL 1 DE ENERO AL 31 DE DICIEMBRE DE 2020**

N°	PROVEEDOR Y/O PRESTADOR	R.F.C.	DOMICILIO	CIUDAD	CODIGO POSTAL	FUENTE DE FINANCIAMIENTO	ORIGEN DEL RECURSO POR CUENTA BANCARIA	FORMA DE PAGO	DESCRIPCIÓN DEL GASTO	IMPORTE	FECHA DE LA FACTURA	FOLIO DE FACTURA
64	GEOINGENIERIA APLICADA, S.A DE C.V.	GAP120705KF1	BLVD. MIGUEL ALEMAN NO. 82 OFICINA 33, EL HICACAL, 94290, BOCA DEL RIO, VERACRUZ	BOCA DEL RIO, VERACRUZ	94290	1.1	RECURSOS FISCALES	T.E.F.	DESARROLLO E IMPLEMENTACION DE INTERFAZ BANCARIA PARA PAGO EN LINEA DE PREDIAL, MEDIANTE EL SISTEMA CATASTRAL DE GESTION MUNICIPAL (SICAGEM), PAGO DE ANTICIPO DEL 50%.	25000	03/12/2020	627
65	KARINA BOLIVAR IVICH	BOIK990908HU6	RIO TOMATLAN NO. 1042, LAS AGUILAS, 45080, ZAPOPAN, JALISCO	ZAPOPAN, JALISCO	45080	2.6	RECURSO ESTATAL	T.E.F.	PRODUCTOS DE DIFUSION PARA EL PROGRAMA DE (CIUDAD SEGURA Y AMIGABLE PARA MUJERES Y NIÑAS) ESTRATEGIA ALE 2020	15862	15/12/2020	160
66	SCRAPS TRADING AND RECYCLING, S.A DE C.V.	STR0506242Z9	ANTIGUA CARRETERA A CHAPALA NO. 2960 INT S/N, LA NOGALERA, 44470, GUADALAJARA, JAL.	GUADALAJARA, JAL.	44470	1.1	RECURSOS FISCALES	T.E.F.	CONTRAPRESTACION POR EL SERVICIO DE RECOLECCION Y TRASLADO, TRATAMIENTO Y DISPOSICION FINAL DE RESIDUOS SOLIDOS URBANOS DEL MUNICIPIO DE ZAPOTLAN EL GRANDE JALISCO CONFORME AL CONTRATO DE	1752441.42	04/12/2020	10622
67	RECUBRIMIENTOS DEPORTIVOS FLEXYTAP, S.A DE C.V.	RDF0606267Y1	FRESNO NO. 70, CAMPESTRE PALO ALTO, 05119, MEXICO D.F.	MEXICO D.F.	5119	2.5	RECURSO FEDERAL	T.E.F.	NUMERO DE OBRA 140235R3317 REHABILITACION DE DUELA, ILUMINACION, PINTURA, EQUIPAMIENTO DEL EDIFICIO DEL GIMNASIO MANUEL GOMEZ MORIN, EN LA COLONIA FIFA, _x000D_	153760.01	28/12/2020	734
68	INNOVACION EN INFORMATICA Y TELECOMUNICACIONES SA DE CV	IIT120309363	ECLIPSE NO. 2723, JARDINES DEL BOSQUE, 44520, GUADALAJARA, JALISCO	GUADALAJARA, JALISCO	44520	2.5	RECURSO FEDERAL	T.E.F.	2% INSTITUCIONAL. EQUIPAMIENTO DE LAS OFICINAS DE OBRAS PÚBLICAS MUNICIPAL, EN ZAPOTLAN EL GRANDE JALISCO, EJERCICIO PRESUPUESTAL 2020_x000D_	133965.6	30/12/2020	22682

**MUNICIPIO ZAPOTLÁN EL GRANDE
INFORMATIVA DE PROVEEDORES
DEL 1 DE ENERO AL 31 DE DICIEMBRE DE 2020**

N°	PROVEEDOR Y/O PRESTADOR	R.F.C.	DOMICILIO	CIUDAD	CODIGO POSTAL	FUENTE DE FINANCIAMIENTO	ORIGEN DEL RECURSO POR CUENTA BANCARIA	FORMA DE PAGO	DESCRIPCIÓN DEL GASTO	IMPORTE	FECHA DE LA FACTURA	FOLIO DE FACTURA
69	INNOVACION EN INFORMATICA Y TELECOMUNICACIONES SA DE CV	IIT120309363	ECLIPSE NO. 2723, JARDINES DEL BOSQUE, 44520, GUADALAJARA, JALISCO	GUADALAJARA, JALISCO	44520	2.5	RECURSO FEDERAL	T.E.F.	2% INSTITUCIONAL, EQUIPAMIENTO DE LAS OFICINAS DE OBRAS PÚBLICAS MUNICIPAL, EN ZAPOTLAN EL GRANDE JALISCO, DEL PROGRAMA FAIS , EJERCICIO PRESUPUESTAL 2020_x000D_	17598	14/12/2020	22503
70	INNOVACION EN INFORMATICA Y TELECOMUNICACIONES SA DE CV	IIT120309363	ECLIPSE NO. 2723, JARDINES DEL BOSQUE, 44520, GUADALAJARA, JALISCO	GUADALAJARA, JALISCO	44520	2.5	RECURSO FEDERAL	T.E.F.	2% INSTITUCIONAL, EQUIPAMIENTO DE LAS OFICINAS DE OBRAS PÚBLICAS MUNICIPAL, EN ZAPOTLAN EL GRANDE JALISCO, EJERCICIO PRESUPUESTAL 2020_x000D_	23998	14/12/2020	22507
71	INNOVACION EN INFORMATICA Y TELECOMUNICACIONES SA DE CV	IIT120309363	ECLIPSE NO. 2723, JARDINES DEL BOSQUE, 44520, GUADALAJARA, JALISCO	GUADALAJARA, JALISCO	44520	2.5	RECURSO FEDERAL	T.E.F.	2% INSTITUCIONAL. EQUIPAMIENTO DE LAS OFICINAS DE OBRAS PÚBLICAS MUNICIPAL, EN ZAPOTLAN EL GRANDE JALISCO, DEL PROGRAMA FAIS, EJERCICIO PRESUPUESTAL 2020_x000D_	17639	14/12/2020	22508
72	INNOVACION EN INFORMATICA Y TELECOMUNICACIONES SA DE CV	IIT120309363	ECLIPSE NO. 2723, JARDINES DEL BOSQUE, 44520, GUADALAJARA, JALISCO	GUADALAJARA, JALISCO	44520	1.1	RECURSO FEDERAL	T.E.F.	LAP TOP PARA EL ORGANO INTERNO DE CONTROL, QUE SERA UTILIZADA EN TALLERES, CAPACITACIONES, REVISIONES, AUDITORIAS, TRABAJO EN CAMPO, ENTREGA- RECEPCION Y DEMAS QUE SE ENCOMIENDEN	21435	09/12/2020	22457
73	RODOLFO NAVARRO IBARRA	NAIR8303248 D2	SALVADOR DIAZ MIRON NO. 30, LOMA BONITA, 49020, CIUDAD GUZMAN, JAL.	CIUDAD GUZMAN, JAL.	49020	2.5	RECURSO FEDERAL	T.E.F.	PAGO POR CONCEPTO DE ESTIMACION 3 (TRES) FINIQUITO FOLIO: 2020-0012-140235R3311-20_x000D_ CONSTRUCCION DE TECHADO EN AREAS DE IMPARTICION DE EDUCACION FISICA EN EL JARDIN	34693.88	23/12/2020	81

MUNICIPIO ZAPOTLÁN EL GRANDE
 INFORMATIVA DE PROVEEDORES
 DEL 1 DE ENERO AL 31 DE DICIEMBRE DE 2020

N°	PROVEEDOR Y/O PRESTADOR	R.F.C.	DOMICILIO	CIUDAD	CODIGO POSTAL	FUENTE DE FINANCIAMIENTO	ORIGEN DEL RECURSO POR CUENTA BANCARIA	FORMA DE PAGO	DESCRIPCIÓN DEL GASTO	IMPORTE	FECHA DE LA FACTURA	FOLIO DE FACTURA
----	-------------------------	--------	-----------	--------	---------------	--------------------------	--	---------------	-----------------------	---------	---------------------	------------------



C. J. JESUS GUERRERO ZUÑIGA.
 PRESIDENTE MUNICIPAL.

Bajo protesta de decir verdad declaramos que los Estados Financieros y sus Notas son razonablemente correctos y responsabilidad del emisor.



MTRO. TEOFILO DE LA CRUZ MORAN.
 TESORERO MUNICIPAL.



SELLO


MUNICIPIO ZAPOTLÁN EL GRANDE
INFORME SOBRE PASIVOS CONTINGENTES
DEL 1 DE ENERO AL 31 DE DICIEMBRE DE 2020

DESCRIPCIÓN	IMPORTE
323/2009-E2 YASAHÉL FRIAS FERNANDEZ	\$1.00
164/2010-C2 TOMO I JAQUELINE AIDE GARNICA SAHAGUN VERIFICATIVO EL DESAHOGO DE LA PRUEBA OFERTADA	\$771,896.70
366/2010 E-1 JOSE NOE BALTAZAR PRECIADO ULTIMO AUTO DE DESAHOGO PROBATORIO DATA DEL 06/MAYO/20	\$688,797.00
829/2010F SONIA CANDELARIA PRECIADO FLORES	\$531,256.96
971/2010-F2 MAXIMO LÓPEZ SANTANA REQUERIMIENTO INMINENTE	\$376,402.35
968/2010-G RODOLFO EFRAÍN CÁRDENAS CHÁVEZ CON FECHA 14 DE MAYO DE 2013 SE DICTO LAUDO CONDENA	\$301,347.16
972/2010-G2 ELVIA CHÁVEZ MADRIGAL TERCER AUTO DE REQUERIMIENTO. EN CASO DE INCUMPLIMIENTO SE SUS	\$1.00
1110/2010-G2 ANGELICA LANDÍN ALCARAZ LAUDO 2010	\$1.00
1111/2010F-2 JOSE GABRIEL VILLALVAZO GUZMAN, REQUERIMIENTO NOTIFICADO EL DIA 26 DE ENERO 2016	\$288,875.17
1185/2010-F ARACELI VÁZQUEZ VILLALVAZO ULTIMO REQUERIMIENTO 7 ENERO 2016	\$397,954.38
52254/19 CITLALI GONZALEZ AGUADO ADMISION PARCIAL DE DEMANDA SEÑALAMIENTO DE AUDIENCIA.	\$1.00
1403/2010G-2 MIRIAM SOLORIO CIBRIAN ULTIMO AUTO DE DESAHOGO DE TESTIMONIAL	\$909,105.06
1555/2010-F LUISA MARLEN GONZALEZ AMEZCUA ULTIMA ACTUACIÓN	\$1,170,000.00
1557/2010-G ELVIRA GONZALEZ AMEZCUA	\$1,802,038.74
2171/2010-A2 BLANCA ESTELA MERCADO HERRERA AMPARO NUMERO 110/2016, ACTO RECLAMADO	\$900,019.57
2207/2010-D2 YADIRA RUIZ CASTELLANOS ACUERDO del APODERADO, FORMULANDO PLANILLA DE LIQUIDACIÓN.	\$512,821.00
2293/2010-C2 JUAN CARLOS COBIAN LOPEZ	\$575,797.15
2502/2010-A2 CARLOS SOLANO ESCOBAR ESCRITO DE PLANILLA DE FECHA 27 DE AGOSTO 2015	\$460,955.63
615/2011-A2 JOSE LEONEL ALZAGA GUERRERO , DESAHOgando PRUEBAS.	\$562,948.94
1246/2011-B2 FRANCISCO JAVIER BARAJAS Y OTROS. ULTIMO AUTO DE DESAHOGO DE PRUEBAS	\$1.00
1157/2012-D2 MARIA DEL CARMEN MURGUIA MARTINEZ ULTIMO ACUERDO	\$1.00
1350/2012-B JOSE LUIS TORRES JIMENEZ SE CELEBRO LA AUDIENCIA TRIFASICA.ACUERDO	\$1.00
1351/2012-G RAUL RIOS MORENO FUE REINSTALADO	\$359,896.08
1404/2012 C-1 JESUS GÓMEZ MARTINEZ. FUE REINSTALADO	\$302,653.15
2461/2012-B1 AARON ALEJANDRO SANCHEZ ORTIZ SE PRESENTO UN INCIDENTE DE ACUMLACION CON EL EXP. 10	\$241,942.23
3375/2012-F1 RAFAEL OCHOA LUIS JUAN EN AUTO SE ADMITIERON Y SE ORDENO DESAHOGO DE PRUEBAS.	\$1.00
380/2013-A2 FABIOLA SANCHEZ CUEVAS ÚLTIMO AUTO	\$1.00
890/2013-D RODOLFO EFRAÍN CÁRDENAS CHÁVEZ ACUERDO	\$1.00
1633/2013-C1 ELVIA CHAVEZ MADRIGAL REINSTALADA	\$1.00
71/2014-A1 JOSE GABRIEL VILLALVAZO GUZMAN REINSTALACIÓN	\$1.00
104/2014-F1 ARACELI VAZQUEZ VILLALVAZO REINSTALACIÓN	\$98,368.57
238/2014-F FRANCISCO ANSELMO SANCHEZ R. REINSTALACIÓN	\$1.00
1006/2014-C AARON ALEJANDRO SÁNCHEZ ORTIZ SE SUSPENDIO LA AUDIENCIA	\$157,408.60
1034/2014-C LUISA MARLEN GONZALEZ AMEZCUA AUDIENCIA TRIFÁSICA SUSPENDIDA	\$1.00
1147/2014 MAXIMINO LÓPEZ SANTANA SE PRESENTÓ INCIDENTE DE ACUMULACIÓN DE ACTUACIONES.	\$1.00
297/2015-D2 HECTOR IBARRA CASTILLO SE SUSPENDE LA AUDIENCIA TRIFASICA.	\$1.00
MARIA DE LO ANGELES MENDOZA INDEMIZACION DE SALARIOS CAIDOS.	\$441,908.11
1899/2015-E2 JOSE ALEJANDRO LEPE GALLARDO	\$1.00
1988/2015-F1 MIRIAM MARLENE CASTILLO ÁLVAREZ DESAHOGO LA AUDIENCIA INCIDENTAL.	\$1.00
2745/2015-D CAROLINA DE LA DEFENSA AVALOS AGUILAR. EMPLAZAMIENTO.	\$1.00
3166/2015-F MIGUEL ÁNGEL LÓPEZ BARAJAS, DIANA LETICIA BRENES DE LEÓN, ANA BEATRIZ CONTRERAS GARCÍA,,	\$1.00
3333/2015-B FRANCISCO ENRIQUEZ CHÁVEZ. EMPLAZAMIENTO.	\$1.00
3397/2015-G1 NOE GARCÍA ÁLVAREZ. EMPLAZAMIENTO.	\$1.00
3404/2015-G RUBÉN REYES RUBIO, HUGO ALBERTO AMEZQUITA FLORES Y MA. DEL REFUGIO EUSEBIO BERNABE. C.	\$1.00
3593/2015-B JOSÉ CALICENTI HUMARAN ÁLVAREZ. CONTESTACIÓN DE DEMANDA.	\$87,525.85
161/2016-F BETHZABEL TOVAR MARTÍNEZ. CONTESTACIÓN DE DEMANDA.	\$1.00
178/2016-E YOLANDA CASTILLO SÁNCHEZ. CONTESTACIÓN DE DEMANDA.	\$1.00
52/2006 SEXTA SALA UNITARIA JOSE MARIA VICTORIA HERNANDEZ SE INTERPUSO RECURSO DE REVISIÓN NÚMER	\$50,000.00
80/2006 QUINTA SALA UNITARIA LUIS JAVIER PEREZ SERAFIN ULTIMO REQUERIMIENTO 17 FEBRERO 2016	\$512,005.92
278/2012 QUINTA SALA UNITARIA AGUSTIN PENA GARCIA REQUERIMIENTO DE PAGO VOLUNTARIO FECHA 15 J	\$1,035,831.18
296/2012 SEXTA SALA UNITARIA EDUARDO VERGARA FLORES REQUERIMIENTO DE PAGO VOLUNTARIO PARA EL	\$1,253,627.72
435/2012 PRIMERA SALA UNITARIA JOSE OCHOA GARCIA PRESENTO ALEGATOS.	\$820,000.00
004/2013 SEXTA SALA UNITARIA GONZALO FABIAN DÍAZ COVARRUBIAS NO SE CUENTA CON LA DEMANDA.	\$1.00

Formato F11 - Informe Sobre Pasivos Contingentes

MUNICIPIO ZAPOTLÁN EL GRANDE
INFORME SOBRE PASIVOS CONTINGENTES
DEL 1 DE ENERO AL 31 DE DICIEMBRE DE 2020

DESCRIPCIÓN	IMPORTE
34/2013 QUINTA SALA UNITARIA JOSE DE JESUS HERNÁNDEZ GOMEZ DESAHOGO DE PRUEBAS SIN AVANZAR.	\$1.00
556/2012 QUINTA SALA UNITARIA CARLOS BERNARDO GARCIA SENTENCIA DICTADA.DICTA SOBRESEIMIENTO.	\$756,961.72
575/2014 QUINTA SALA UNITARIA RODOLFO FLORES BAUTISTA DESAHOGO DE LAS PRUEBAS TESTIMONIALES	\$320,000.00
ARACELI CERVANTES MATA 19 DE OCTUBRE 2017, SE ORDENA CONVENIO EXPDIENTES LABORALES CONCLUIDOS .	\$1.00
55/2016-A2 JAVIER LARIOS DE LA CRUZ DESAHOGO DE PRUEBAS	\$169,410.08
394/2016-B JOSE ANGEL MAGALLON LARES;AUDIENCIA TRIFASICA	\$1.00
507/2016-G LAURA CRISTINA CHAVEZ FLORES;DESAHOGO DE PRUEBAS	\$121,570.20
563/2016-E ANA ISABEL OCEGUERA CORTES;DESAHOGO DE PRUEBAS	\$78,750.00
1473/2015-A1 ELISA ANABEL CONTRERAS OCEGUERA;DESAHOGO DE PRUEBAS	\$1.00
3403/2015-F ROSA ADRIANA LOPEZ DURAN;DESAHOGO DE PRUEBAS	\$128,698.50
227/2016-E FABIOLA SANCHEZ CUEVAS; AUDIENCIA TRIFASICA	\$1.00
3470/2015-C J. JESUS HERNANDEZ IÑIGUEZ;AUD. TRISASICA CONTINUACION DE PRUEBAS	\$79,166.50
1211/2016-A1 OSVALDO CARDENAS GALLEGOS; AUDIENCIA TRIFASICA	\$1.00
1803/2016-D1 JUAN MANUEL RIOS SANDOVAL DESAHOGO DE PRUEBAS	\$140,226.20
257/2017-C EMMANUEL FRIAS MAGAÑA;AUDIENCIA TRIFASICA	\$98,539.68
1300/2018- ENRIQUE ALEJANDRO SALAZAR MENDOZA	\$1.00
950/2018 -MARIA ERNESTINA HERNANDEZ JALOMO	\$1.00
1711/2018-JUAN ALBERTO MORAN HERNANDEZ.	\$1.00
3341/2018 TULIA LEAL ARRIAGA	\$800,146.12
MARCO MELCHOR DELGADO	\$1.00
1167/2010 ORLANDO LOPEZ CASTELLANOS	\$996,267.68
1404/2004 J. JESUS GOMEZ MARTINEZ	\$302,653.15
SUMA TOTAL	\$19,603,809.05



C. J. JESUS GUERRERO ZUÑIGA.
PRESIDENTE MUNICIPAL.



SELLO



MTRO. TEOFILO DE LA CRUZ MORAN.
TESORERO MUNICIPAL.



Bajo protesta de decir verdad declaramos que los Estados Financieros y sus Notas son razonablemente correctos y
responsabilidad del emisor.



MUNICIPIO ZAPOTLAN EL GRANDE
ESTADO DE CAMBIOS EN LA SITUACIÓN FINANCIERA
DEL 1 DE ENERO AL 31 DE DICIEMBRE DE 2020
CONCEPTO

	ORIGEN	APLICACIÓN
Activo	-517,654.46	48,153,794.20
Activo circulante	-517,654.46	10,504,079.26
Efectivo y equivalentes	0.00	10,504,079.26
Derechos a recibir efectivo o equivalentes	-87,263.23	0.00
Derechos a recibir bienes o servicios	0.00	0.00
Inventarios	0.00	0.00
Almacenes	0.00	0.00
Estimación por pérdida o deterioro de activos circulantes	0.00	0.00
Otros activos circulantes	-430,391.23	0.00
Activo no circulante	0.00	37,649,714.94
Inversiones financieras a largo plazo	0.00	0.00
Derechos a recibir efectivo o equivalentes a largo plazo	0.00	0.00
Bienes inmuebles, infraestructura y construcciones en proceso	0.00	32,111,500.27
Bienes muebles	0.00	5,538,214.67
Activos intangibles	0.00	0.00
Depreciación, deterioro y amortización acumulada de bienes	0.00	0.00
Activos diferidos	0.00	0.00
Estimación por pérdida o deterioro de activos no circulantes	0.00	0.00
Otros activos no circulantes	0.00	0.00
Pasivo	23,070,213.73	-1,005,907.07
Pasivo circulante	200,000.00	-547,388.03
Cuentas por pagar a corto plazo	0.00	-547,388.03
Documentos por pagar a corto plazo	0.00	0.00
Porción a corto plazo de la deuda pública a largo plazo	0.00	0.00
Títulos y valores a corto plazo	0.00	0.00
Pasivos diferidos a corto plazo	200,000.00	0.00
Fondos y bienes de terceros en garantía y/o administración a corto plazo	0.00	0.00
Provisiones a corto plazo	0.00	0.00
Otros pasivos a corto plazo	0.00	0.00
Pasivo no circulante	22,870,213.73	-458,519.04
Cuentas por pagar a largo plazo	0.00	0.00
Documentos por pagar a largo plazo	0.00	-458,519.04
Deuda pública a largo plazo	22,870,213.73	0.00
Pasivos diferidos a largo plazo	0.00	0.00
Fondos y bienes de terceros en garantía y/o en administración a largo plazo	0.00	0.00
Provisiones a largo plazo	0.00	0.00
Hacienda pública/patrimonio	25,571,833.08	0.00
Hacienda pública/patrimonio contribuido	0.00	0.00
Aportaciones	0.00	0.00
Donaciones de capital	0.00	0.00
Actualización de la hacienda pública / patrimonio	0.00	0.00
Hacienda pública/patrimonio generado	25,571,833.08	0.00
Resultados del ejercicio (ahorro / desahorro)	11,473,893.11	0.00
Resultados de ejercicios anteriores	14,097,939.97	0.00
Revalúos	0.00	0.00
Reservas	0.00	0.00
Rectificaciones de resultados de ejercicios anteriores	0.00	0.00
Exceso o insuficiencia en la actualización de la hacienda pública/patrimonio	0.00	0.00
Resultado por posición monetaria	0.00	0.00
Resultado por tenencia de activos no monetarios	0.00	0.00

Bajo protesta de decir verdad, declaramos que los estados financieros y sus notas, son razonablemente correctos y son responsabilidad del emisor.



C. J. JESUS GUERRERO ZUÑIGA.
PRESIDENTE MUNICIPAL.

MTR. TEOFILO DE LA CRUZ MORAN.
TESORERO MUNICIPAL.



MUNICIPIO ZAPOTLÁN EL GRANDE
ESTADO ANALÍTICO DEL EJERCICIO DEL PRESUPUESTO DE EGRESOS
CLASIFICACIÓN ECONÓMICA (POR TIPO DE GASTO)
DEL 1 DE ENERO AL 31 DE DICIEMBRE DE 2020

CONCEPTO	EGRESOS					SUBEJERCICIO
	APROBADO	AMPLIACIONES/ (REDUCCIONES)	MODIFICADO	DEVENGADO	PAGADO	
Gasto corriente	416,511,976.64	-2,426,216.09	414,085,760.55	401,672,223.80	378,948,289.16	12,413,536.75
Gasto de capital	16,234,957.48	53,602,434.93	69,837,392.41	43,003,153.86	37,516,978.06	26,834,238.55
Amortización de la deuda y disminución de pasivos	56,198,013.89	-3,064,023.49	53,133,990.40	53,133,990.40	53,133,990.40	0.00
Pensiones y jubilaciones	6,673,476.99	0.00	6,673,476.99	5,537,671.72	5,537,671.72	1,135,805.27
Participaciones	0.00	0.00	0.00	0.00	0.00	0.00
TOTAL DEL GASTO	495,618,425.00	48,112,195.35	543,730,620.35	503,347,039.78	475,136,929.34	40,383,580.57

Bajo protesta de decir verdad declaramos que los estados financieros y sus notas, son razonablemente correctos y son responsabilidad del emisor.



C. J. JESUS GUERRERO ZUÑIGA.
PRESIDENTE MUNICIPAL.



MRO. TEOFILO DE LA CRUZ MORAN.
TESORERO MUNICIPAL.

MUNICIPIO ZAPOTLÁN EL GRANDE
ESTADO ANALÍTICO DEL EJERCICIO DEL PRESUPUESTO DE EGRESOS DETALLADO - LDF
CLASIFICACIÓN ADMINISTRATIVA
DEL 1 DE ENERO AL 31 DE DICIEMBRE DE 2020

CONCEPTO	EGRESOS					SUBEJERCICIO
	APROBADO	AMPLIACIONES/ (REDUCCIONES)	MODIFICADO	DEVENGADO	PAGADO	
I. GASTO NO ETIQUETADO						
AYUNTAMIENTO	9,037,307.58	139,322.06	9,176,629.64	9,176,615.64	9,172,289.57	14.00
PRESIDENCIA MUNICIPAL	55,335,166.29	854,966.54	56,190,132.83	55,738,128.12	55,498,681.78	452,004.71
SINDICATURA MUNICIPAL	5,186,136.11	112,787.91	5,298,924.02	5,295,086.41	5,246,382.29	3,837.61
SECRETARIA GENERAL	15,067,441.98	1,326,250.66	16,393,692.64	16,348,013.96	16,034,678.55	45,678.68
HACIENDA MUNICIPAL	43,622,942.32	-6,407,405.64	37,215,536.68	32,038,902.29	30,991,247.13	5,176,634.39
CONTRALORIA MUNICIPAL	1,061,739.83	-123,804.40	937,935.43	937,790.33	936,587.57	145.10
COORDINACION GENERAL DE SERVICIOS MUNICIPALES	49,270,762.22	-1,583,600.83	47,687,161.39	47,549,570.39	46,232,081.46	137,591.00
COORDINACION GENERAL DE ADMINISTRACION E INNOVACION GUBERNAMENTAL	106,220,973.82	-14,472,584.75	91,748,389.07	87,192,050.91	70,466,456.60	4,556,338.16
COORDINACION GENERAL DE DESARROLLO ECONOMICO, TURISMO AGROPECUARIO	11,920,892.11	974,409.14	12,895,301.25	12,710,424.84	12,611,209.36	184,876.41
COORDINACION GENERAL DE GESTION DE LA CIUDAD	46,452,645.52	51,096,097.04	97,548,742.56	69,872,373.56	66,131,089.77	27,676,369.00
COORDINACION GENERAL DE CONSTRUCCION DE COMUNIDAD	38,728,520.77	-164,262.87	38,564,257.90	36,791,746.53	35,667,995.28	1,772,511.37
ORGANISMOS PUBLICOS DESCENTRALIZADOS	23,422,649.78	3,059,255.24	26,481,905.02	26,315,684.00	26,123,014.00	166,221.02
	0.00	0.00	0.00	0.00	0.00	0.00
	0.00	0.00	0.00	0.00	0.00	0.00
	0.00	0.00	0.00	0.00	0.00	0.00
	0.00	0.00	0.00	0.00	0.00	0.00
	0.00	0.00	0.00	0.00	0.00	0.00
	0.00	0.00	0.00	0.00	0.00	0.00
	0.00	0.00	0.00	0.00	0.00	0.00
	0.00	0.00	0.00	0.00	0.00	0.00
	0.00	0.00	0.00	0.00	0.00	0.00
	0.00	0.00	0.00	0.00	0.00	0.00
	0.00	0.00	0.00	0.00	0.00	0.00
	0.00	0.00	0.00	0.00	0.00	0.00
	0.00	0.00	0.00	0.00	0.00	0.00
TOTAL DEL GASTO NO ETIQUETADO	405,327,178.33	34,811,430.10	440,138,608.43	399,966,386.98	375,111,713.36	40,172,221.45

MUNICIPIO ZAPOTLÁN EL GRANDE
ESTADO ANALÍTICO DEL EJERCICIO DEL PRESUPUESTO DE EGRESOS DETALLADO - LDF
CLASIFICACIÓN ADMINISTRATIVA
DEL 1 DE ENERO AL 31 DE DICIEMBRE DE 2020

CONCEPTO	EGRESOS					SUBEJERCICIO
	APROBADO	AMPLIACIONES/ (REDUCCIONES)	MODIFICADO	DEVENGADO	PAGADO	
II. GASTO ETIQUETADO						
PRESIDENCIA MUNICIPAL	6,021,061.51	6,285,300.37	12,306,361.88	12,250,999.91	12,250,999.91	55,361.97
HACIENDA MUNICIPAL	50,778,729.72	2,355,260.68	53,133,990.40	53,133,990.40	53,133,990.40	0.00
COORDINACION GENERAL DE SERVICIOS MUNICIPALES	23,828,396.00	-2,319,344.81	21,509,051.19	21,509,051.19	21,428,964.19	0.00
COORDINACION GENERAL DE DESARROLLO ECONOMICO, TURISMO AGROPECUARIO	0.00	800,024.66	800,024.66	800,000.00	800,000.00	24.66
COORDINACION GENERAL DE GESTION DE LA CIUDAD	9,663,059.44	5,707,764.35	15,370,823.79	15,214,851.30	12,411,261.48	155,972.49
COORDINACION GENERAL DE CONSTRUCCION DE COMUNIDAD	0.00	471,760.00	471,760.00	471,760.00	0.00	0.00
	0.00	0.00	0.00	0.00	0.00	0.00
	0.00	0.00	0.00	0.00	0.00	0.00
	0.00	0.00	0.00	0.00	0.00	0.00
	0.00	0.00	0.00	0.00	0.00	0.00
	0.00	0.00	0.00	0.00	0.00	0.00
	0.00	0.00	0.00	0.00	0.00	0.00
	0.00	0.00	0.00	0.00	0.00	0.00
	0.00	0.00	0.00	0.00	0.00	0.00
	0.00	0.00	0.00	0.00	0.00	0.00
	0.00	0.00	0.00	0.00	0.00	0.00
	0.00	0.00	0.00	0.00	0.00	0.00
	0.00	0.00	0.00	0.00	0.00	0.00
	0.00	0.00	0.00	0.00	0.00	0.00
	0.00	0.00	0.00	0.00	0.00	0.00
	0.00	0.00	0.00	0.00	0.00	0.00
	0.00	0.00	0.00	0.00	0.00	0.00
	0.00	0.00	0.00	0.00	0.00	0.00
	0.00	0.00	0.00	0.00	0.00	0.00
	0.00	0.00	0.00	0.00	0.00	0.00
	0.00	0.00	0.00	0.00	0.00	0.00
	0.00	0.00	0.00	0.00	0.00	0.00
	0.00	0.00	0.00	0.00	0.00	0.00
	0.00	0.00	0.00	0.00	0.00	0.00
	0.00	0.00	0.00	0.00	0.00	0.00
	0.00	0.00	0.00	0.00	0.00	0.00
	0.00	0.00	0.00	0.00	0.00	0.00
	90,291,246.67	13,300,765.25	103,592,011.92	103,380,652.80	100,025,215.98	211,359.12
	495,618,425.00	48,112,195.35	543,730,620.35	503,347,039.78	475,136,929.34	40,383,580.57

Bajo protesta de decir verdad declaramos que los estados financieros y sus notas, son razonablemente correctos y son responsabilidad del emisor.



C. J. JESUS GUERRERO ZUÑIGA.
PRESIDENTE MUNICIPAL.



MTR. TEOFILO DE LA CRUZ MORAN.
TESORERO MUNICIPAL.



MUNICIPIO ZAPOTLÁN EL GRANDE
ESTADO ANALÍTICO DEL EJERCICIO DEL PRESUPUESTO DE EGRESOS
CLASIFICACIÓN FUNCIONAL (FINALIDAD Y FUNCIÓN)
DEL 1 DE ENERO AL 31 DE DICIEMBRE DE 2020

CONCEPTO	EGRESOS					SUBEJERCICIO
	APROBADO	AMPLIACIONES/ (REDUCCIONES)	MODIFICADO	DEVENGADO	PAGADO	
Gobierno	303,671,317.47	-6,562,317.58	297,108,999.89	286,627,115.37	268,194,370.58	10,481,884.52
Legislación	0.00	0.00	0.00	0.00	0.00	0.00
Justicia	0.00	1,386,400.00	1,386,400.00	1,339,740.76	1,298,275.20	46,659.24
Coordinación de la política de gobierno	132,098,096.20	-12,320,691.81	119,777,404.39	114,950,472.88	98,034,481.98	4,826,931.51
Relaciones exteriores	2,623,269.04	-428,936.15	2,194,332.89	2,156,295.10	1,879,886.06	38,037.79
Asuntos financieros y hacendarios	72,462,714.05	-1,554,865.39	70,907,848.66	67,275,988.86	66,901,839.89	3,631,859.80
Seguridad nacional	0.00	0.00	0.00	0.00	0.00	0.00
Asuntos de orden público y de seguridad interior	69,218,125.38	8,592,021.49	77,810,146.87	77,611,233.36	77,569,278.31	198,913.51
Otros servicios generales	27,269,112.80	-2,236,245.72	25,032,867.08	23,293,384.41	22,510,609.14	1,739,482.67
Desarrollo social	185,230,569.04	54,422,621.40	239,653,190.44	209,922,792.28	200,153,515.95	29,730,398.16
Protección ambiental	1,001,914.68	1,464,748.97	2,466,663.65	2,452,554.43	2,024,743.85	14,109.22
Vivienda y servicios a la comunidad	122,077,483.81	47,787,970.06	169,865,453.87	142,107,362.98	134,554,078.48	27,758,090.89
Salud	3,766,356.98	1,264,467.74	5,030,824.72	4,937,674.66	4,851,302.18	93,150.06
Recreación, cultura y otras manifestaciones sociales	13,926,328.97	-444,182.84	13,482,146.13	13,322,254.86	12,764,508.29	159,891.27
Educación	15,224,107.90	912,718.41	16,136,826.31	14,636,797.24	13,716,595.82	1,500,029.07
Protección social	23,422,649.78	3,059,255.24	26,481,905.02	26,315,684.00	26,123,014.00	166,221.02
Otros asuntos sociales	5,811,726.92	377,643.82	6,189,370.74	6,150,464.11	6,119,273.33	38,906.63
Desarrollo económico	6,716,538.49	251,891.53	6,968,430.02	6,797,132.13	6,789,042.81	171,297.89
Asuntos económicos, comerciales y laborales en general	0.00	0.00	0.00	0.00	0.00	0.00
Agropecuaria, silvicultura, pesca y caza	964,712.25	460,304.59	1,425,016.84	1,412,894.74	1,411,771.40	12,122.10
Combustibles y energía	0.00	0.00	0.00	0.00	0.00	0.00
Minería, manufacturas y construcción	0.00	0.00	0.00	0.00	0.00	0.00
Transporte	0.00	0.00	0.00	0.00	0.00	0.00
Comunicaciones	0.00	0.00	0.00	0.00	0.00	0.00
Turismo	2,324,533.27	-603,282.95	1,721,250.32	1,721,113.78	1,720,146.74	136.54
Ciencia, tecnología e innovación	0.00	0.00	0.00	0.00	0.00	0.00
Otras industrias y otros asuntos económicos	3,427,292.97	394,869.89	3,822,162.86	3,663,123.61	3,657,124.67	159,039.25
Otras no clasificadas en funciones anteriores	0.00	0.00	0.00	0.00	0.00	0.00
Transacciones de la deuda pública / costo financiero de la deuda	0.00	0.00	0.00	0.00	0.00	0.00
Transferencias, participaciones y aportaciones entre diferentes niveles y órdenes de gobierno	0.00	0.00	0.00	0.00	0.00	0.00
Saneamiento del sistema financiero	0.00	0.00	0.00	0.00	0.00	0.00
Adeudos de ejercicios fiscales anteriores	0.00	0.00	0.00	0.00	0.00	0.00
TOTAL DEL GASTO	495,618,425.00	48,112,195.35	543,730,620.35	503,347,039.78	475,136,929.34	40,383,580.57

Bajo protesta de decir verdad declaramos que los estados financieros y sus notas, son razonablemente correctos y son responsabilidad del emisor.



JESUS GUERRERO ZUÑIGA.
PRESIDENTE MUNICIPAL.



MTRO. TEOFILO DE LA CRUZ MORAN.
TESORERO MUNICIPAL.



MUNICIPIO ZAPOTLÁN EL GRANDE
ESTADO ANALÍTICO DEL EJERCICIO DEL PRESUPUESTO DE EGRESOS DETALLADO - LDF
CLASIFICACIÓN FUNCIONAL (FINALIDAD Y FUNCIÓN)

DEL 1 DE ENERO AL 31 DE DICIEMBRE DE 2020

CONCEPTO	EGRESOS					SUB EJERCICIO
	APROBADO	AMPLIACIONES/ (REDUCCIONES)	MODIFICADO	DEVENGADO	PAGADO	
I GASTO NO ETIQUETADO						
A Gobierno	246,871,526.24	-18,589,278.63	228,282,247.61	217,902,384.30	199,511,105.07	10,379,863.31
Legislación	0.00	0.00	0.00	0.00	0.00	0.00
Justicia	0.00	0.00	0.00	0.00	0.00	0.00
Coordinación de la política de gobierno	132,098,096.20	-14,320,691.81	117,777,404.39	112,950,472.88	96,034,481.98	4,826,931.51
Relaciones exteriores	2,623,269.04	-428,936.15	2,194,332.89	2,156,295.10	1,879,886.06	38,037.79
Asuntos financieros y hacendarios	21,683,984.33	-3,910,126.07	17,773,858.26	14,141,998.46	13,767,849.49	3,631,859.80
Seguridad nacional	0.00	0.00	0.00	0.00	0.00	0.00
Asuntos de orden público y de seguridad interior	63,197,063.87	2,306,721.12	65,503,784.99	65,360,233.45	65,318,278.40	143,551.54
Otros servicios generales	27,269,112.80	-2,236,245.72	25,032,867.08	23,293,384.41	22,510,609.14	1,739,482.67
B Desarrollo social	151,739,113.60	53,148,817.20	204,887,930.80	175,266,870.55	168,811,565.48	29,621,060.25
Protección ambiental	1,001,914.68	-15,719.52	986,195.16	981,007.32	980,376.74	5,187.84
Vivienda y servicios a la comunidad	88,586,028.37	50,269,544.35	138,855,572.72	111,178,432.70	106,040,179.46	27,677,140.02
Salud	3,766,356.98	1,264,467.74	5,030,824.72	4,937,674.66	4,851,302.18	93,150.06
Recreación, cultura y otras manifestaciones sociales	13,926,328.97	-915,942.84	13,010,386.13	12,850,494.86	12,764,508.29	159,891.27
Educación	15,224,107.90	-890,431.59	14,333,676.31	12,853,112.90	11,932,911.48	1,480,563.41
Protección social	23,422,649.78	3,059,255.24	26,481,905.02	26,315,684.00	26,123,014.00	166,221.02
Otros asuntos sociales	5,811,726.92	377,643.82	6,189,370.74	6,150,464.11	6,119,273.33	38,906.63
C Desarrollo económico	6,716,538.49	251,891.53	6,968,430.02	6,797,132.13	6,789,042.81	171,297.89
Asuntos económicos, comerciales y laborales en general	0.00	0.00	0.00	0.00	0.00	0.00
Agropecuaria, silvicultura, pesca y caza	964,712.25	460,304.59	1,425,016.84	1,412,894.74	1,411,771.40	12,122.10
Combustibles y energía	0.00	0.00	0.00	0.00	0.00	0.00
Minería, manufacturas y construcción	0.00	0.00	0.00	0.00	0.00	0.00
Transporte	0.00	0.00	0.00	0.00	0.00	0.00
Comunicaciones	0.00	0.00	0.00	0.00	0.00	0.00
Turismo	2,324,533.27	-603,282.95	1,721,250.32	1,721,113.78	1,720,146.74	136.54
Ciencia, tecnología e innovación	0.00	0.00	0.00	0.00	0.00	0.00
Otras industrias y otros asuntos económicos	3,427,292.97	394,869.89	3,822,162.86	3,663,123.61	3,657,124.67	159,039.25
D Otras no clasificadas en fdunciones anteriores	0.00	0.00	0.00	0.00	0.00	0.00
Transacciones de la deuda publica / costo financiero de la deuda	0.00	0.00	0.00	0.00	0.00	0.00
Transferencias, participaciones y aportaciones entre diferentes niveles y órdenes de gobierno	0.00	0.00	0.00	0.00	0.00	0.00
Saneamiento del sistema financiero	0.00	0.00	0.00	0.00	0.00	0.00
Adeudos de ejercicios fiscales anteriores	0.00	0.00	0.00	0.00	0.00	0.00
TOTAL DEL GASTO NO ETIQUETADO	405,327,178.33	34,811,430.10	440,138,608.43	399,966,386.98	375,111,713.36	40,172,221.45
II GASTO ETIQUETADO						
A Gobierno	56,799,791.23	12,026,961.05	68,826,752.28	68,724,731.07	68,683,265.51	102,021.21
Legislación	0.00	0.00	0.00	0.00	0.00	0.00
Justicia	0.00	1,386,400.00	1,386,400.00	1,339,740.76	1,298,275.20	46,659.24
Coordinación de la política de gobierno	0.00	2,000,000.00	2,000,000.00	2,000,000.00	2,000,000.00	0.00
Relaciones exteriores	0.00	0.00	0.00	0.00	0.00	0.00
Asuntos financieros y hacendarios	50,778,729.72	2,355,260.68	53,133,990.40	53,133,990.40	53,133,990.40	0.00
Seguridad nacional	0.00	0.00	0.00	0.00	0.00	0.00
Asuntos de orden público y de seguridad interior	6,021,061.51	6,285,300.37	12,306,361.88	12,250,999.91	12,250,999.91	55,361.97
Otros servicios generales	0.00	0.00	0.00	0.00	0.00	0.00
B Desarrollo social	33,491,455.44	1,273,804.20	34,765,259.64	34,655,921.73	31,341,950.47	109,337.91
Protección ambiental	0.00	1,480,468.49	1,480,468.49	1,471,547.11	1,044,367.11	8,921.38
Vivienda y servicios a la comunidad	33,491,455.44	-2,481,574.29	31,009,881.15	30,928,930.28	28,513,899.02	80,950.87
Salud	0.00	0.00	0.00	0.00	0.00	0.00
Recreación, cultura y otras manifestaciones sociales	0.00	471,760.00	471,760.00	471,760.00	0.00	0.00
Educación	0.00	1,803,150.00	1,803,150.00	1,783,684.34	1,783,684.34	19,465.66
Protección social	0.00	0.00	0.00	0.00	0.00	0.00
Otros asuntos sociales	0.00	0.00	0.00	0.00	0.00	0.00
C Desarrollo económico	0.00	0.00	0.00	0.00	0.00	0.00
Asuntos económicos, comerciales y laborales en general	0.00	0.00	0.00	0.00	0.00	0.00
Agropecuaria, silvicultura, pesca y caza	0.00	0.00	0.00	0.00	0.00	0.00
Combustibles y energía	0.00	0.00	0.00	0.00	0.00	0.00
Minería, manufacturas y construcción	0.00	0.00	0.00	0.00	0.00	0.00
Transporte	0.00	0.00	0.00	0.00	0.00	0.00
Comunicaciones	0.00	0.00	0.00	0.00	0.00	0.00
Turismo	0.00	0.00	0.00	0.00	0.00	0.00
Ciencia, tecnología e innovación	0.00	0.00	0.00	0.00	0.00	0.00
Otras industrias y otros asuntos económicos	0.00	0.00	0.00	0.00	0.00	0.00
D Otras no clasificadas en fdunciones anteriores	0.00	0.00	0.00	0.00	0.00	0.00
Transacciones de la deuda publica / costo financiero de la deuda	0.00	0.00	0.00	0.00	0.00	0.00
Transferencias, participaciones y aportaciones entre diferentes niveles y órdenes de gobierno	0.00	0.00	0.00	0.00	0.00	0.00
Saneamiento del sistema financiero	0.00	0.00	0.00	0.00	0.00	0.00
Adeudos de ejercicios fiscales anteriores	0.00	0.00	0.00	0.00	0.00	0.00
TOTAL DEL GASTO ETIQUETADO	90,291,246.67	13,300,765.25	103,592,011.92	103,380,652.80	100,025,215.98	211,359.12
TOTAL DEL GASTO	495,618,425.00	48,112,195.35	543,730,620.35	503,347,039.78	475,136,929.34	40,383,580.57

Bajo protesta de decir verdad declaramos que los estados financieros y sus notas, son razonablemente correctos y son responsabilidad del emisor.



JESUS GUERRERO ZUÑIGA,
PRESIDENTE MUNICIPAL.



MTRO. TEOFILO DE LA CRUZ MORAN,
TESORERO MUNICIPAL.



MUNICIPIO ZAPOTLÁN EL GRANDE
ESTADO ANALÍTICO DEL EJERCICIO DEL PRESUPUESTO DE EGRESOS DETALLADO - LDF
CLASIFICACIÓN DE SERVICIOS PERSONALES POR CATEGORÍA

DEL 1 DE ENERO AL 31 DE DICIEMBRE DE 2020

CONCEPTO	EGRESOS					SUB EJERCICIO
	APROBADO	AMPLIACIONES/ (REDUCCIONES)	MODIFICADO	DEVENGADO	PAGADO	
I GASTOS NO ETIQUETADOS						
A Personal administrativo y de servicio público	261,752,254.00	-339,221.23	261,413,032.77	261,413,032.77	245,937,469.83	0.00
B Magisterio	0.00	0.00	0.00	0.00	0.00	0.00
C Servicios de salud	0.00	0.00	0.00	0.00	0.00	0.00
Personal administrativo	0.00	0.00	0.00	0	0.00	0.00
Personal médico, paramédico y afín	0.00	0.00	0.00	0.00	0.00	0.00
D Seguridad pública	0.00	0.00	0.00	0.00	0.00	0.00
E Gastos asociados a la implementación de nuevas leyes federales o reformas a las mismas	0.00	0.00	0.00	0.00	0.00	0.00
Nombre del programa o ley	0.00	0.00	0.00	0.00	0.00	0.00
Nombre del programa o ley	0.00	0.00	0.00	0.00	0.00	0.00
F Sentencias laborales definitivas	0.00	0.00	0.00	0.00	0.00	0.00
TOTAL DEL GASTO NO ETIQUETADO	261,752,254.00	-339,221.23	261,413,032.77	261,413,032.77	245,937,469.83	0.00
II GASTOS ETIQUETADOS						
A Personal administrativo y de servicio público	0.00	0.00	0.00	0.00	0.00	0.00
B Magisterio	0.00	0.00	0.00	0.00	0.00	0.00
C Servicios de salud	0.00	0.00	0.00	0.00	0.00	0.00
Personal administrativo	0.00	0.00	0.00	0.00	0.00	0.00
Personal médico, paramédico y afín	0.00	0.00	0.00	0.00	0.00	0.00
D Seguridad pública	0.00	3,458,072.88	3,458,072.88	3,458,072.88	3,458,072.88	0.00
E Gastos asociados a la implementación de nuevas leyes federales o reformas a las mismas	0.00	0.00	0.00	0.00	0.00	0.00
Nombre del programa o ley	0.00	0.00	0.00	0.00	0.00	0.00
Nombre del programa o ley	0.00	0.00	0.00	0.00	0.00	0.00
F Sentencias laborales definitivas	0.00	0.00	0.00	0.00	0.00	0.00
TOTAL DEL GASTO ETIQUETADO	0.00	3,458,072.88	3,458,072.88	3,458,072.88	3,458,072.88	0.00
III TOTAL DEL GASTO DE SERVICIOS PERSONALES	261,752,254.00	3,118,851.65	264,871,105.65	264,871,105.65	249,395,542.71	0.00

Bajo protesta de decir verdad declaramos que los estados financieros y sus notas, son razonablemente correctos y son responsabilidad del emisor.



C. J. JESUS GUERRERO ZUÑIGA.
PRESIDENTE MUNICIPAL.



MTRO. TEOFILO DE LA CRUZ MORAN.
TESORERO MUNICIPAL.



MUNICIPIO ZAPOTLÁN EL GRANDE

BALANCE PRESUPUESTARIO - LDF

DEL 1 DE ENERO AL 31 DE DICIEMBRE DE 2020

CONCEPTO		ESTIMADO/ APROBADO	DEVENGADO	RECAUDADO/ PAGADO
A	Ingresos totales	459,733,032.85	476,514,934.23	476,514,934.23
A1	Ingresos de libre disposición	405,327,178.33	347,650,897.26	347,650,897.26
A2	Transferencias federales etiquetadas	90,291,246.67	106,169,167.98	106,169,167.98
A3	Financiamiento neto	-35,885,392.15	22,694,868.99	22,694,868.99
B	Egresos presupuestarios	459,733,032.85	467,469,961.49	439,259,851.05
B1	Gastos no etiquetado (sin incluir amortización de la deuda pública)	399,876,494.17	394,428,715.26	369,574,041.64
B2	Gasto etiquetado (sin incluir amortización de la deuda pública)	59,856,538.68	73,041,246.23	69,685,809.41
C	Remanentes del ejercicio anterior	0.00	0.00	0.00
C1	Remanentes de ingresos de libre disposición aplicados en el periodo	0.00	0.00	0.00
C2	Remanentes de transferencias federales etiquetadas aplicados en el periodo	0.00	0.00	0.00
I	Balance presupuestario	0.00	9,044,972.74	37,255,083.18
II	Balance presupuestario sin financiamiento neto	35,885,392.15	-13,649,896.25	14,560,214.19
III	Balance presupuestario sin financiamiento neto y sin remanentes del ejercicio anterior	35,885,392.15	-13,649,896.25	14,560,214.19

CONCEPTO		APROBADO	DEVENGADO	PAGADO
E	Intereses, comisiones y gastos de la deuda	17,312,621.73	10,616,841.80	10,616,841.80
E1	Intereses, comisiones y gastos de la deuda con gasto no etiquetado	0.00	0.00	0.00
E2	Intereses, comisiones y gastos de la deuda con gasto etiquetado	17,312,621.73	10,616,841.80	10,616,841.80
IV	Balance primario	53,198,013.88	-3,033,054.45	25,177,055.99

CONCEPTO		ESTIMADO/ APROBADO	DEVENGADO	RECAUDADO/ PAGADO
F	Financiamiento	0.00	58,571,947.28	58,571,947.28
F1	Financiamiento con fuente de pago de ingresos de libre disposición	0.00	0.00	0.00
F2	Financiamiento con fuente de pago de transferencias federales etiquetadas	0.00	58,571,947.28	58,571,947.28
G	Amortización de la deuda	35,885,392.15	35,877,078.29	35,877,078.29
G1	Amortización de la deuda pública con gasto no etiquetado	5,419,284.17	0.00	0.00
G2	Amortización de la deuda pública con gasto etiquetado	30,466,107.98	35,877,078.29	35,877,078.29
A3	Financiamiento Neto	-35,885,392.15	22,694,868.99	22,694,868.99

CONCEPTO		ESTIMADO/ APROBADO	DEVENGADO	RECAUDADO/ PAGADO
A1	Ingresos de libre disposición	405,327,178.33	347,650,897.26	347,650,897.26
A3.1	Financiamiento neto con fuente de pago de ingresos de libre disposición	-5,419,284.17	0.00	0.00
F1	Financiamiento con fuente de pago de ingresos de libre disposición	0.00	0.00	0.00
G1	Amortización de la deuda pública con gasto etiquetado	5,419,284.17	0.00	0.00
B1	Gasto no etiquetado (sin incluir amortización de la deuda pública)	399,876,494.17	394,428,715.26	369,574,041.64
C1	Remanente de ingresos de libre disposición aplicados en el periodo	0.00	0.00	0.00
V	Balance presupuestario de recursos disponibles	31,399.99	-46,777,818.00	-21,923,144.38
VI	Balance presupuestario de recursos disponibles sin financiamiento neto	5,450,684.16	-46,777,818.00	-21,923,144.38

CONCEPTO		ESTIMADO/ APROBADO	DEVENGADO	RECAUDADO/ PAGADO
A2	Transferencias federales etiquetadas	90,291,246.67	106,169,167.98	106,169,167.98
A3.2	Financiamiento neto con fuente de pago de transferencias federales etiquetadas	-30,466,107.98	22,694,868.99	22,694,868.99
F2	Financiamiento con fuente de pago de transferencias federales	0.00	58,571,947.28	58,571,947.28
G2	Amortización de la deuda pública con gasto etiquetado	30,466,107.98	35,877,078.29	35,877,078.29
B2	Gasto etiquetado (sin incluir amortización de la deuda pública)	59,856,538.68	73,041,246.23	69,685,809.41
C2	Remanente de transferencias federales etiquetadas aplicados en el periodo	0.00	0.00	0.00
VII	Balance presupuestario de recursos etiquetados	-31,399.99	55,822,790.74	59,178,227.56
VIII	Balance presupuestario de recursos etiquetados sin financiamiento neto	30,434,707.99	33,127,921.75	36,483,358.57

Bajo protesta de decir verdad declaramos que los estados financieros y sus notas, son razonablemente correctos y son responsabilidad del emisor.



C. J. JESUS GUERRERO ZUÑIGA.
PRESIDENTE MUNICIPAL.



MRO. TEOFILO DE LA CRUZ MORAN.
TESORERO MUNICIPAL.

MUNICIPIO ZAPOTLAN EL GRANDE
INFORMATIVA ANUAL DE OBRAS
DEL 1 DE ENERO AL 31 DE DICIEMBRE DE 2020

NOMBRE DE OBRA O NÚMERO DE ORDEN DE TRABAJO	LOCALIDAD	DESCRIPCIÓN DE LA OBRA U OBJETO DEL CONTRATO	NOMBRE DEL EJECUTOR DE LA OBRA	UBICACIÓN (COORDENADAS GEOGRÁFICAS)		MODALIDAD DE EJECUCIÓN			PLAZO DE EJECUCIÓN			PRORROGA Y/O DIFERIMIENTO		ORIGEN DEL RECURSO (MONTO)				IMPORTE TOTAL DEL PAGO	ESTATUS DE LA OBRA	ENTREGA RECEPCIÓN Y/O MINUTA DE TERMINACIÓN		
				LATITUD	LONGITUD	ADMÓN. DIRECTA	CONTRATO		INICIO	TERMINO	DÍAS NATURALES	SI	NO	PROPIOS	ESTATAL	FISMDF	CONVENIO FEDERAL			SI	NO	
							ADJ. DIRECTA	CONCURS O SIMPL.														LICITA. PÚBLICA
2020-0001-DOP/BANOBRRAS/15 REHABILITACION DEL CENTRO DE	MUNICIPIO DE ZAPOTLAN EL	2020-0001-DOP/BANOBRRAS/15 REHABILITACION DEL CENTRO DE	VICTOR MANUEL MORENO LEAL						01/04/2020	30/06/2020	90	X		\$ 10,699,630.36	\$ -	\$ -	\$ -	\$ -	\$ 10,699,630.36	Terminada	X	
REHABILITACION DEL LIENZO CHARRO	MUNICIPIO DE ZAPOTLAN EL	REHABILITACION DEL LIENZO CHARRO	PROCYATO CONSTRUCCIONES, S.A						01/04/2020	30/06/2020	90	X		\$ 8,382,569.79	\$ -	\$ -	\$ -	\$ -	\$ 8,382,569.79	Terminada	X	
CONSTRUCCION DE EMPEDRADO EN LA CALLE JOSE CLEMENTE OROZCO	MUNICIPIO DE ZAPOTLAN EL	CONSTRUCCION DE EMPEDRADO EN LA CALLE JOSE CLEMENTE OROZCO	CORPORATIVO BEYMA S.A DE C.V.						20/10/2020	08/12/2020	49		X	\$ -	\$ -	\$ 551,759.23	\$ -	\$ -	\$ 551,759.23	Terminada	X	
CONSTRUCCION DE PLAZOLETA EN EL CRUCE DE LAS CALLES MARIA	MUNICIPIO DE ZAPOTLAN EL	CONSTRUCCION DE PLAZOLETA EN EL CRUCE DE LAS CALLES MARIA	PROCYATO CONSTRUCCIONES, S.A						20/10/2020	08/12/2020	49		X	\$ -	\$ -	\$ 779,959.45	\$ -	\$ -	\$ 779,959.45	Terminada	X	
CONSTRUCCION DE EMPEDRADO, BANQUETAS Y	MUNICIPIO DE ZAPOTLAN EL	CONSTRUCCION DE EMPEDRADO, BANQUETAS Y	JOSE DE JESUS SANCHEZ CARDENAS						20/10/2020	08/12/2020	49		X	\$ -	\$ -	\$ 745,110.06	\$ -	\$ -	\$ 745,110.06	Terminada	X	
CONSTRUCCION DE EMPEDRADO EN LA CALLE 5 DE FEBRERO ENTRE LAS	MUNICIPIO DE ZAPOTLAN EL	CONSTRUCCION DE EMPEDRADO EN LA CALLE 5 DE FEBRERO ENTRE LAS	CONSTRUCTORA NOBOYASA, S.A DE C.V.						20/10/2020	08/12/2020	49		X	\$ -	\$ -	\$ 362,410.14	\$ -	\$ -	\$ 362,410.14	Terminada	X	
CONSTRUCCION DE EMPEDRADO EN LA CALLE PEDRO DE GANTE ENTRE	MUNICIPIO DE ZAPOTLAN EL	CONSTRUCCION DE EMPEDRADO EN LA CALLE PEDRO DE GANTE ENTRE	CORPORATIVO BEYMA S.A DE C.V.						16/10/2020	08/12/2020	53		X	\$ -	\$ -	\$ 603,368.17	\$ -	\$ -	\$ 603,368.17	Terminada	X	
CONSTRUCCION DE TECHADO EN AREAS DE IMPARTICION DE	MUNICIPIO DE ZAPOTLAN EL	CONSTRUCCION DE TECHADO EN AREAS DE IMPARTICION DE	SIAMIR YOSAM CARDENAS DEL TORO						20/10/2020	08/12/2020	49		X	\$ -	\$ -	\$ 583,448.95	\$ -	\$ -	\$ 583,448.95	Terminada	X	
CONSTRUCCION DE TECHADO EN AREAS DE IMPARTICION DE	MUNICIPIO DE ZAPOTLAN EL	CONSTRUCCION DE TECHADO EN AREAS DE IMPARTICION DE	SIAMIR YOSAM CARDENAS DEL TORO						20/10/2020	08/12/2020	49		X	\$ -	\$ -	\$ 355,668.03	\$ -	\$ -	\$ 355,668.03	Terminada	X	
CONSTRUCCION DE TECHADO EN AREAS DE IMPARTICION DE	MUNICIPIO DE ZAPOTLAN EL	CONSTRUCCION DE TECHADO EN AREAS DE IMPARTICION DE	SIAMIR YOSAM CARDENAS DEL TORO						20/10/2020	08/12/2020	49		X	\$ -	\$ -	\$ 446,965.05	\$ -	\$ -	\$ 446,965.05	Terminada	X	
CONSTRUCCION DE TECHADO EN AREAS DE IMPARTICION DE	MUNICIPIO DE ZAPOTLAN EL	CONSTRUCCION DE TECHADO EN AREAS DE IMPARTICION DE	RODOLFO NAVARRO IBARRA						20/10/2020	08/12/2020	49		X	\$ -	\$ -	\$ 179,080.27	\$ -	\$ -	\$ 179,080.27	Terminada	X	
CONSTRUCCION DE TECHADO EN AREAS DE IMPARTICION DE	MUNICIPIO DE ZAPOTLAN EL	CONSTRUCCION DE TECHADO EN AREAS DE IMPARTICION DE	RODOLFO NAVARRO IBARRA						20/10/2020	08/12/2020	49		X	\$ -	\$ -	\$ 218,522.04	\$ -	\$ -	\$ 218,522.04	Terminada	X	
CONSTRUCCION DE COLECTOR SANITARIO EN LA CALLE ANTONIO	MUNICIPIO DE ZAPOTLAN EL	CONSTRUCCION DE COLECTOR SANITARIO EN LA CALLE ANTONIO	INGENIEROS CASTILLO DEL TORO, S.A DE C.V.						20/10/2020	08/12/2020	49		X	\$ -	\$ -	\$ 1,006,049.42	\$ -	\$ -	\$ 1,006,049.42	Terminada	X	
CONSTRUCCION DE EMPEDRADO EN LA CALLE RIO PANUICO ENTRE LAS	MUNICIPIO DE ZAPOTLAN EL	CONSTRUCCION DE EMPEDRADO EN LA CALLE RIO PANUICO ENTRE LAS	RODOLFO NAVARRO IBARRA						20/10/2020	08/12/2020	49		X	\$ -	\$ -	\$ 788,124.46	\$ -	\$ -	\$ 788,124.46	Terminada	X	
CONSTRUCCION DE EMPEDRADO Y MACHUELO EN LA CALLE EN LA CALLE	MUNICIPIO DE ZAPOTLAN EL	CONSTRUCCION DE EMPEDRADO Y MACHUELO EN LA CALLE EN LA CALLE	OMAR MAGAÑA MORENO						16/10/2020	08/12/2020	53		X	\$ -	\$ -	\$ 448,509.99	\$ -	\$ -	\$ 448,509.99	Terminada	X	
CONSTRUCCION DE PAVIMENTO ASFALTICO,RED DE AGUA POTABLE Y MEJORAMIENTO DE	MUNICIPIO DE ZAPOTLAN EL	CONSTRUCCION DE PAVIMENTO ASFALTICO,RED DE AGUA POTABLE Y MEJORAMIENTO DE	MANUEL MEJIA VALENCIA						19/12/2019	13/03/2020	85		X	\$ 1,524,507.00	\$ -	\$ -	\$ -	\$ -	\$ 1,524,507.00	Terminada	X	
INFRAESTRUCTURA (MERCADO REMODELACION DE BAÑOS EN EL TIANGUIS MUNICIPAL BENITO JUAREZ	MUNICIPIO DE ZAPOTLAN EL	INFRAESTRUCTURA (MERCADO REMODELACION DE BAÑOS EN EL TIANGUIS MUNICIPAL BENITO JUAREZ	OMAR MAGAÑA MORENO						15/12/2020	31/12/2020	16		X	\$ 461,989.65	\$ -	\$ -	\$ -	\$ -	\$ 461,989.65	En proceso	X	
REHABILITAR Y DOTAR DE MOBILIARIO Y CONTINUAR CON EL	MUNICIPIO DE ZAPOTLAN EL	REHABILITAR Y DOTAR DE MOBILIARIO Y CONTINUAR CON EL	VICTOR MANUEL MORENO LEAL						28/12/2020	31/12/2020	3		X	\$ -	\$ 2,709,820.69	\$ -	\$ -	\$ -	\$ 2,709,820.69	En proceso	X	



C. J. JESUS GUERRERO ZUÑIGA.
 PRESIDENTE MUNICIPAL.



MTRO. TEOFILO DE LA CRUZ MORAN.
 TESORERO MUNICIPAL.



**MUNICIPIO ZAPOTLÁN EL GRANDE
NOTAS A LOS ESTADOS FINANCIEROS
DE DESGLOSE
DEL 1 DE ENERO AL 31 DE DICIEMBRE DE 2020**

NOTAS DE DESGLOSE DEL AL 31 DICIEMBRE 2020

LOS ESTADOS FINANCIEROS EL MUNICIPIO DE ZAPOTLAN EL GRANDE SE HAN ELABORADO DE CONFORMIDAD CON LA LEY GENERAL DE CONTABILIDAD GUBERNAMENTAL Y CON LOS DOCUMENTOS EMITIDOS POR EL COMITÉ NACIONAL DE ARMONIZACIÓN CONTABLE (CONAC), LOS CUALES ESTABLECEN QUE LOS REGISTROS PRESUPUESTALES SE LLEVARAN RECONOCIENDO Y DANDO SEGUIMIENTO A SUS RESPECTIVAS ETAPAS DEL INGRESO Y GASTO, LLAMADOS "MOMENTOS CONTABLES" Y LA CONTABILIDAD CON BASE EN DEVENGADO, ACUMULATIVA Y PATRIMONIAL.

CON EL PROPÓSITO DE DAR CUMPLIMIENTO A LOS ARTÍCULOS 46 Y 49 DE LA LEY GENERAL DE CONTABILIDAD GUBERNAMENTAL, EL MUNICIPIO DE EL MUNICIPIO DE ZAPOTLAN EL GRANDE , ACOMPAÑA CON NOTAS DE DESGLOSE LOS ESTADOS FINANCIEROS CUYOS RUBROS ASÍ LO REQUIEREN TENIENDO PRESENTE LOS POSTULADOS DE REVELACIÓN SUFICIENTE E IMPORTANCIA RELATIVA CON LA FINALIDAD, QUE LA INFORMACIÓN SEA DE MAYOR UTILIDAD.

ESTADO DE SITUACIÓN FINANCIERA

EFFECTIVO Y EQUIVALENTES

SE REPORTAN LAS CUENTAS , MOVIMIENTOS Y SALDO AL MES DICIEMBRE 2020:

CUENTA	DESCRIPCION	MOVIMIENTOS		SALDO
1-1	ACTIVO CIRCULANTE	1,440,313,289.80	1,430,326,865.00	43,293,385.93
1-1-01	EFFECTIVO Y EQUIVALENTES	1,305,847,042.63	1,295,342,963.37	41,067,423.10
1-1-01-01	EFFECTIVO	22,000.00	11,000.00	41,000.00
1-1-01-02	BANCOS/TESORERIA	1,305,825,042.63	1,295,331,963.37	41,026,423.10
	TOTAL	1,305,847,042.63	1,295,342,963.37	41,067,423.10

DERECHOS A RECIBIR EFECTIVO Y EQUIVALENTES:

SE DESGLOSA LA CUENTA DE DEUDORES DIVERSOS POR COBRAR A CORTO PLAZO, ASÍ COMO OTROS DERECHOS A RECIBIR EFECTIVO Y EQUIVALENTES A CORTO PLAZO.

CUENTA	DESCRIPCION	MOVIMIENTOS		SALDO
1-1-02	DERECHOS A RECIBIR EFECTIVO O EQUIVALEN	78,618,798.21	78,706,061.44	821,014.21
1-1-02-03	DEUDORES DIVERSOS POR COBRAR A CORTO	10,151,242.21	10,233,733.44	328,671.61
1-1-02-04	INGRESOS POR RECUPERAR A CORTO PLAZO	8,390,555.04	8,390,555.04	419,744.50
1-1-02-05	DEUDORES POR ANTICIPOS DE LA TESORERIA	10,086,231.95	10,091,003.95	72,598.10
1-1-02-09	OTROS DERECHOS A RECIBIR EFECTIVO O EQ	9,185,318.79	9,185,318.79	0.00
	TOTAL	78,618,798.21	78,706,061.44	821,014.21

BIENES MUEBLES, SOFTWARE, ESTUDIOS Y PROYECTOS Y BIENES EN ARRENDAMIENTO FINANCIERO.

SE INFORMA DE MANERA DESAGREGADA LAS CUENTAS QUE INTEGRAN EL ACTIVO NO CIRCULANTE.

CUENTA	DESCRIPCION	MOVIMIENTOS		SALDO
1-2	ACTIVO NO CIRCULANTE	52,739,163.78	15,089,448.84	275,538,292.13
1-2-03	BIENES INMUEBLES, INFRAESTRUCTURA Y CO	46,745,154.82	14,633,654.55	201,213,196.08
1-2-03-03	EDIFICIOS NO HABITACIONALES	0.00	0.00	134,750,362.93
1-2-03-05	CONSTRUCCIONES EN PROCESO EN BIENES DE	46,745,154.82	14,633,654.55	66,462,833.15

1-2-04	BIENES MUEBLES	5,560,127.83	21,913.16	70,870,068.72
1-2-04-01	MOBILIARIO Y EQUIPO DE ADMINISTRACION	629,218.07	3,710.84	9,237,483.03
1-2-04-02	MOBILIARIO Y EQUIPO EDUCACIONAL Y RECR	74,381.27	0.00	3,511,305.09
1-2-04-03	EQUIPO E INSTRUMENTAL MEDICO Y DE LABO	25,000.04	0.00	80,099.93
1-2-04-04	EQUIPO DE TRANSPORTE	4,002,268.61	0.00	33,279,712.70
1-2-04-05	EQUIPO DE DEFENSA Y SEGURIDAD	179,800.00	0.00	11,628,207.07
1-2-04-06	MAQUINARIA, OTROS EQUIPOS Y HERRAMIE	649,459.84	18,202.32	12,595,462.90
1-2-04-07	COLECCIONES, OBRAS DE ARTE Y OBJETOS	0.00	0.00	341,228.00
1-2-04-08	ACTIVOS BIOLOGICOS	0.00	0.00	196,570.00
1-2-05	ACTIVOS INTANGIBLES	0.00	0.00	3,455,027.33
1-2-05-01	SOFTWARE	0.00	0.00	3,426,897.33
1-2-05-04	LICENCIAS	0.00	0.00	28,130.00
1-2-07	ACTIVOS DIFERIDOS	433,881.13	433,881.13	0.00
1-2-07-09	OTROS ACTIVOS DIFERIDOS	433,881.13	433,881.13	0.00
	TOTAL	52,739,163.78	15,089,448.84	275,538,292.13

PASIVO:

CUENTAS POR PAGAR A CORTO PLAZO

SE DESAGREGAN LAS CUENTAS POR PAGAR A CORTO PLAZO EN LAS CUALES SE ENCUENTRA CONTABILIZADA LA PORCIÓN DE LA DEUDA PÚBLICA, EL SALDO QUE SE TIENE EN "RETENCIONES EN ISR", ASÍ COMO "OTRAS RETENCIONES" CORRESPONDE A LAS OBLIGACIONES QUE DEBEN

PAGARSE HASTA EL MES SIGUIENTE O EN CUANTO HAYA DISPONIBILIDAD FINANCIERA.

CUENTA	DESCRIPCION	MOVIMIENTOS		SALDO
2-1	PASIVO CIRCULANTE	660,113,421.44	659,766,033.41	89,305,163.65
2-1-01	CUENTAS POR PAGAR A CORTO PLAZO	471,013,030.80	470,465,642.77	66,305,163.65
2-1-01-01	SERVICIOS PERSONALES POR PAGAR A CORT	194,928.35	188,418.81	0.00
2-1-01-02	PROVEEDORES POR PAGAR A CORTO PLAZO	191,302,926.71	188,748,806.94	6,991,577.70
2-1-01-03	CONTRATISTAS POR OBRAS PUBLICAS POR P	62,855,400.83	40,037,314.40	5,413,050.73
2-1-01-05	TRANSFERENCIAS OTORGADAS POR PAGAR A	30,616,247.53	30,808,917.53	192,670.00
2-1-01-07	RETENCIONES Y CONTRIBUCIONES POR PAGA	185,174,252.23	209,810,437.39	53,470,764.99
2-1-01-08	DEVOLUCIONES DE LA LEY DE INGRESOS POR	869,275.15	871,747.70	2,472.55
2-1-01-09	OTRAS CUENTAS POR PAGAR A CORTO PLAZO	0.00	0.00	234,627.68
	TOTAL	471,013,030.80	470,465,642.77	66,305,163.65

CUENTAS POR PAGAR A LARGO PLAZO

ANEXO EL DESGLOSE LE LOS CRÉDITOS DE DEUDA Y OTROS PASIVOS A LARGO PLAZO CON LOS QUE CUENTA EL MUNICIPIO:

CUENTA	DESCRIPCION	MOVIMIENTOS		SALDO
2-2	PASIVO NO CIRCULANTE	17,207,252.47	39,618,947.16	166,249,418.94
2-2-02	DOCUMENTOS POR PAGAR A LARGO PLAZO	458,519.04	0.00	6,648,525.86
2-2-02-09	OTROS DOCUMENTOS POR PAGAR A LARGO P	458,519.04	0.00	6,648,525.86
2-2-02-09-00	458,519.04	458,519.04	6,648,525.86	

2-2-03	DEUDA PUBLICA A LARGO PLAZO	16,748,733.43	39,618,947.16	159,600,893.08
2-2-03-03	PRESTAMOS DE LA DEUDA PUBLICA INTERNA	16,748,733.43	39,618,947.16	159,600,893.08
2-2-03-03	8,967,661.35 CREDITO BANOBRAS	0.00	19,692,418.54	
2-2-03-03	CREDITO FAISM (BANOBRAS)	4,046,999.88	0.00	0.00
2-2-03-03	CREDITO FAISM (BANOBRAS)4,046,999.99	2,191,686.75	4,046,999.88	1,855,313.13
2-2-03-03	CREDITO BANOBRAS NO. 12934 POR 107 ' 29	1,542,385.45	0.00	102,481,214.13
2-2-03-03	CREDITO BANOBRAS POR \$49,324,768.02	0.00	35,571,947.28	35,571,947.28
	TOTAL	17,207,252.47	39,618,947.16	166,249,418.94

INGRESOS DE GESTIÓN

SE INFORMA DE MANERA AGRUPADA POR CAPÍTULO DEL INGRESO:

CUENTA	DESCRIPCION	MOVIMIENTOS		SALDO
4	INGRESOS Y OTROS BENEFICIOS	325,439,588.15	779,259,653.39	453,820,065.24
4-1	INGRESOS DE GESTION	4,359,677.65	131,395,793.73	127,036,116.08
4-1-01	IMPUESTOS	1,790,516.89	68,313,562.76	66,523,045.87
4-1-04	DERECHOS	2,427,977.77	46,228,128.60	43,800,150.83
4-1-05	PRODUCTOS	141,182.99	6,170,315.47	6,029,132.48
4-1-06	APROVECHAMIENTOS	0.00	10,683,786.90	10,683,786.90
4-2	PARTICIPACIONES, APORTACIONES, CONVENIO	321,079,910.50	647,863,859.66	326,783,949.16
4-2-01	PARTICIPACIONES, APORTACIONES, CONVENIO	321,079,910.50	647,863,859.66	326,783,949.16
	TOTAL	325,439,588.15	779,259,653.39	453,820,065.24

GASTOS Y OTRAS PÉRDIDAS


SE INFORMA DE MANERA AGRUPADA POR CAPÍTULO DEL GASTO:

CUENTA	DESCRIPCION	MOVIMIENTOS		SALDO
5	GASTOS Y OTRAS PERDIDAS	436,477,419.66	18,650,682.34	417,826,737.32
5-1	GASTOS DE FUNCIONAMIENTO	372,790,716.23	15,175,484.82	357,615,231.41
5-1-01	SERVICIOS PERSONALES	272,749,916.65	7,878,811.00	264,871,105.65
5-1-02	MATERIALES Y SUMINISTROS	26,617,155.84	453,149.36	26,164,006.48
5-1-03	SERVICIOS GENERALES	73,423,643.74	6,843,524.46	66,580,119.28
5-2	TRANSFERENCIAS, ASIGNACIONES, SUBSIDIOS	52,172,191.91	2,577,527.80	49,594,664.11
5-2-03	SUBSIDIOS Y SUBVENCIONES	4,275,669.49	160,074.79	4,115,594.70
5-2-04	AYUDAS SOCIALES	41,463,725.70	2,417,453.01	39,046,272.69
5-2-05	PENSIONES Y JUBILACIONES	5,537,671.72	0.00	5,537,671.72
5-2-06	TRANSFERENCIAS A FIDEICOMISOS, MANDATO	895,125.00	0.00	895,125.00
5-4	INTERESES, COMISIONES Y OTROS GASTOS DE	11,514,511.52	897,669.72	10,616,841.80
5-4-01	INTERESES DE LA DEUDA PUBLICA	11,514,511.52	897,669.72	10,616,841.80
	TOTAL	436,477,419.66	18,650,682.34	417,826,737.32

ESTADO DE VARIACIONES EN LA HACIENDA PÚBLICA

CUENTA	DESCRIPCION	SALDO INICIAL		SALDO ACTUAL	
3	HACIENDA PUBLICA/ PATRIMONIO	0.00	37,705,262.39	0.00	27,283,767.55
3-1	HACIENDA PUBLICA / PATRIMONIO CO	3,549,678.27	0.00	3,549,678.27	0.00
3-1-01	APORTACIONES	3,549,678.27	0.00	3,549,678.27	0.00
3-2	HACIENDA PUBLICA / PATRIMONIO GEN	0.00	41,254,940.66	0.00	30,833,445.82
3-2-02	RESULTADOS DE EJERCICIOS ANTERIO	0.00	41,254,940.66	0.00	30,833,445.82

3-2-02-01	RESULTADOS DE EJERCICIOS ANTERIO	0.00	173,184,692.72	0.00	172,503,087.95
3-2-02-02	RESULTADOS DE EJERCICIOS POSTERI	131,929,752.06	0.00	141,669,642.13	0.00
	TOTAL	135,479,430.33	173,184,692.72	145,219,320.40	172,503,087.95



JESUS GUERRERO ZUÑIGA.
PRESIDENTE MUNICIPAL.




MTRO. TEOFILO DE LA CRUZ MORAN.
TESORERO MUNICIPAL



Bajo protesta de decir verdad declaramos que los Estados Financieros y sus Notas son razonablemente correctos y responsabilidad del emisor.

MUNICIPIO ZAPOTLÁN EL GRANDE
NOTAS A LOS ESTADOS FINANCIEROS
DE MEMORIA
(CUENTAS DE ORDEN)
DEL 1 DE ENERO AL 31 DE DICIEMBRE DE 2020

NOTAS A LOS ESTADOS FINANCIEROS DE MEMORIA CUENTAS DE ORDEN.

CONTABLES: De los valores, emisión de obligaciones, avales y garantías se informa que del 01 de enero al 31 diciembre no hay información no existe información que reportar.

De los pasivos contingentes, mes a mes se relacionan dentro de la Cuenta Pública y al 31 de Diciembre de 2020 quedaron de la siguiente manera:

323/2009-E2 YASAHUEL FRIAS FERNANDEZ	\$1.00
164/2010-C2 TOMO I JAQUELINE AIDE GARNICA SAHAGUN VERIFICATIVO EL DE	\$771,896.70
366/2010 E-1 JOSE NOE BALTAZAR PRECIADO ULTIMO AUTO DE DESAHOGO PR	\$688,797.00
829/2010F SONIA CANDELARIA PRECIADO FLORES	\$531,256.96
971/2010-F2 MAXIMO LÓPEZ SANTANA REQUERIMIENTO INMINENTE	\$376,402.35
968/2010-G RODOLFO EFRAÍN CÁRDENAS CHÁVEZ CON FECHA 14 DE MAYO DE 2	\$301,347.16
972/2010-G2 ELVIA CHÁVEZ MADRIGAL TERCER AUTO DE REQUERIMIENTO. EN	\$1.00
1110/2010-G2 ANGELICA LANDÍN ALCARAZ LAUDO 2010	\$1.00
1111/2010F-2 JOSE GABRIEL VILLALVAZO GUZMAN, REQUERIMIENTO NOTIFICA	\$288,875.17
1185/2010-F ARACELI VÁZQUEZ VILLALVAZO ULTIMO REQUERIMIENTO 7 ENER	\$397,954.38
52254/19 CITLALI GONZALEZ AGUADO ADMISION PARCIAL DE DEMANDA SEÑA	\$1.00
1403/2010G-2 MIRIAM SOLORIO CIBRIAN ULTIMO AUTO DE DESAHOGO DE TEST	\$909,105.06
1555/2010-F LUISA MARLEN GONZALEZ AMEZCUA ULTIMA ACTUACIÓN	\$1,170,000.00
1557/2010-G ELVIRA GONZALEZ AMEZCUA	\$1,802,038.74
2171/2010-A2 BLANCA ESTELA MERCADO HERRERA AMPARO NUMERO 110/2016	\$900,019.57
2207/2010-D2 YADIRA RUIZ CASTELLANOS ACUERDO del APODERADO, FORMUL	\$512,821.00
2293/2010-C2 JUAN CARLOS COBIAN LOPEZ	\$575,797.15
2502/2010-A2 CARLOS SOLANO ESCOBAR ESCRITO DE PLANILLA DE FECHA 27 D	\$460,955.63
615/2011-A2 JOSE LEONEL ALZAGA GUERRERO , DESAHOGANDO PRUEBAS.	\$562,948.94
1246/2011-B2 FRANCISCO JAVIER BARAJAS Y OTROS. ULTIMO AUTO DE DESAH	\$1.00

1157/2012-D2 MARIA DEL CARMEN MURGUIA MARTINEZ ULTIMO ACUERDO	1.00
1350/2012-B JOSE LUIS TORRES JIMENEZ SE CELEBRO LA AUDIENCIA TRIFASICA.	\$1.00
1351/2012-G RAUL RIOS MORENO FUE REINSTALADO	359,896.08
1404/2012 C-1 JESUS GÓMEZ MARTINEZ. FUE REINSTALADO	302,653.15
2461/2012-B1 AARON ALEJANDRO SANCHEZ ORTIZ SE PRESENTO UN INCIDENTI	241,942.23
3375/2012-F1 RAFAEL OCHOA LUIS JUAN EN AUTO SE ADMITIERON Y SE ORDEN	\$1.00
380/2013-A2 FABIOLA SANCHEZ CUEVAS ÚLTIMO AUTO	\$1.00
890/2013-D RODOLFO EFRAÍN CÁRDENAS CHÁVEZ ACUERDO	\$1.00
1633/2013-C1 ELVIA CHAVEZ MADRIGAL REINSTALADA	\$1.00
71/2014-A1 JOSE GABRIEL VILLALVAZO GUZMAN REINSTALACIÓN	\$1.00
104/2014-F1 ARACELI VAZQUEZ VILLALVAZO REINSTALACIÓN	98,368.57
238/2014-F FRANCISCO ANSELMO SANCHEZ R. REINSTALACIÓN	\$1.00
1006/2014-C AARON ALEJANDRO SÁNCHEZ ORTIZ SE SUSPENDIO LA AUDIENCI	157,408.60
1034/2014-C LUISA MARLEN GONZALEZ AMEZCUA AUDIENCIA TRIFÁSICA SUS	\$1.00
1147/2014 MAXIMINO LÓPEZ SANTANA SE PRESENTÓ INCIDENTE DE ACUMUL.	\$1.00
297/2015-D2 HECTOR IBARRA CASTILLO SE SUSPENDE LA AUDIENCIA TRIFASI	\$1.00
MARIA DE LO ANGELES MENDOZA INDEMIZACION DE SALARIOS CAIDOS.	\$441,908.11
1899/2015-E2 JOSE ALEJANDRO LEPE GALLARDO	\$1.00
1988/2015-F1 MIRIAM MARLENE CASTILLO ÁLVAREZ DESAHOGO LA AUDIENCI	\$1.00
2745/2015-D CAROLINA DE LA DEFENSA AVALOS AGUILAR. EMPLAZAMIENTO.	\$1.00
3166/2015-F MIGUEL ÁNGEL LÓPEZ BARAJAS, DIANA LETICIA BRENES DE LEÓN,	\$1.00
3333/2015-B FRANCISCO ENRIQUEZ CHÁVEZ. EMPLAZAMIENTO.	\$1.00
3397/2015-G1 NOE GARCÍA ÁLVAREZ. EMPLAZAMIENTO.	\$1.00
3404/2015-G RUBÉN REYES RUBIO, HUGO ALBERTO AMEZQUITA FLORES Y MA. D	\$1.00
3593/2015-B JOSÉ CALICENTI HUMARAN ÁLVAREZ. CONTESTACIÓN DE DEMA	\$87,525.85
161/2016-F BETHZABEL TOVAR MARTÍNEZ. CONTESTACIÓN DE DEMANDA.	\$1.00
178/2016-E YOLANDA CASTILLO SÁNCHEZ. CONTESTACIÓN DE DEMANDA.	\$1.00
52/2006 SEXTA SALA UNITARIA JOSE MARIA VICTORIA HERNANDEZ SE INTERP	\$50,000.00
80/2006 QUINTA SALA UNITARIA LUIS JAVIER PEREZ SERAFIN ULTIMO REQUE	\$512,005.92
278/2012 QUINTA SALA UNITARIA AGUSTIN PENA GARCIA REQUERIMIENTO DE	\$1,035,831.18
296/2012 SEXTA SALA UNITARIA EDUARDO VERGARA FLORES REQUERIMENT	\$1,253,627.72

435/2012 PRIMERA SALA UNITARIA JOSE OCHOA GARCIA PRESENTO ALEGATO	\$820,000.00
004/2013 SEXTA SALA UNITARIA GONZALO FABIAN DÍAZ COVARRUBIAS NO S	\$1.00
34/2013 QUINTA SALA UNITARIA JOSE DE JESUS HERNÁNDEZ GOMEZ DESAHO	\$1.00
556/2012 QUINTA SALA UNITARIA CARLOS BERNARDO GARCIA SENTENCIA DI	\$756,961.72
575/2014 QUINTA SALA UNITARIA RODOLFO FLORES BAUTISTA DESAHO DE	\$320,000.00
ARACELI CERVANTES MATA 19 DE OCTUBRE 2017, SE ORDENA CONVENIO EXPD	\$1.00
55/2016-A2 JAVIER LARIOS DE LA CRUZ DESAHO DE PRUEBAS	\$169,410.08
394/2016-B JOSE ANGEL MAGALLON LARES;AUDIENCIA TRIFASICA	\$1.00
507/2016-G LAURA CRISTINA CHAVEZ FLORES;DESAHO DE PRUEBAS	\$121,570.20
563/2016-E ANA ISABEL OCEGUERA CORTES;DESAHO DE PRUEBAS	\$78,750.00
1473/2015-A1 ELISA ANABEL CONTRERAS OCEGUERA;DESAHO DE PRUEBAS	\$1.00
3403/2015-F ROSA ADRIANA LOPEZ DURAN;DESAHO DE PRUEBAS	\$128,698.50
227/2016-E FABIOLA SANCHEZ CUEVAS; AUDIENCIA TRIFASICA	\$1.00
3470/2015-C J. JESUS HERNANDEZ IÑIGUEZ;AUD. TRISASICA CONTINUACION D	\$79,166.50
1211/2016-A1 OSVALDO CARDENAS GALLEGOS; AUDIENCIA TRIFASICA	\$1.00
1803/2016-D1 JUAN MANUEL RIOS SANDOVAL DESAHO DE PRUEBAS	\$140,226.20
257/2017-C EMMANUEL FRIAS MAGAÑA;AUDIENCIA TRIFASICA	\$98,539.68
1300/2018- ENRIQUE ALEJANDRO SALAZAR MENDOZA	\$1.00
950/2018 -MARIA ERNESTINA HERNANDEZ JALOMO	\$1.00
1711/2018-JUAN ALBERTO MORAN HERNANDEZ.	\$1.00
3341/2018 TULIA LEAL ARRIAGA	\$800,146.12
MARCO MELCHOR DELGADO	\$1.00
1167/2010 ORLANDO LOPEZ CASTELLANOS	\$996,267.68
1404/2004 J. JESUS GOMEZ MARTINEZ	\$302,653.15

LOS SALDOS Y MOVIMIENTOS DE CUENTAS DE ORDEN AL 31 DE DICIEMBRE SE LISTAN A CONTINUACIÓN:

CUENTA	DESCRIPCION	MOVIMIENTOS		SALDO
8-1	LEY DE INGRESOS	2,452,294,578.30	2,452,294,578.30	0.00
8-1-01	LEY DE INGRESOS ESTIMADA	495,618,425.00	0.00	0.00
8-1-02	LEY DE INGRESOS POR EJECUTAR	711,396,108.47	881,929,232.80	170,533,124.33
8-1-03	MODIFICACIONES A LA LEY DE INGRESO	141,608,700.63	96,882,905.28	0.00
8-1-04	LEY DE INGRESOS DEVENGADA	858,969,237.03	859,215,310.36	246,073.33
8-1-05	LEY DE INGRESOS RECAUDADA	244,702,107.17	614,267,129.86	369,565,022.69
8-2	PRESUPUESTO DE EGRESOS	2,386,828,573.24	2,386,828,573.24	0.00
8-2-01	PRESUPUESTO DE EGRESOS APROBADO	0.00	495,618,425.00	495,618,425.00
8-2-02	PRESUPUESTO DE EGRESOS POR EJERCE	703,647,280.79	512,854,925.21	0.00
8-2-03	MODIFICACIONES AL PRESUPUESTO DE	136,052,489.88	180,778,285.23	44,725,795.35
8-2-04	PRESUPUESTO DE EGRESOS COMPROMET	403,526,834.49	402,701,615.48	0.00
8-2-05	PRESUPUESTO DE EGRESOS DEVENGADO	399,600,311.03	395,412,768.72	0.00
8-2-06	PRESUPUESTO DE EGRESOS EJERCIDO	390,884,349.45	377,266,573.71	0.00

8-2-07	PRESUPUESTO DE EGRESOS PAGADO	353,117,307.60	22,195,979.89	0.00
	TOTAL	4,839,123,151.54	4,839,123,151.54	1,080,688,440.70



JESUS GUERRERO ZUÑIGA.
PRESIDENTE MUNICIPAL.



MRO. TEOFILO DE LA CRUZ
MORAN.
TESORERO MUNICIPAL.



Bajo protesta de decir verdad declaramos que los Estados Financieros y sus Notas son razonablemente correctos y responsabilidad del emisor.

**MUNICIPIO ZAPOTLÁN EL GRANDE
NOTAS A LOS ESTADOS FINANCIEROS
DE GESTIÓN ADMINISTRATIVA
DEL 1 DE ENERO AL 31 DE DICIEMBRE DE 2020**

NOTAS A LOS ESTADOS FINANCIEROS DE GESTIÓN

ADMINISTRATIVA Panorama Económico Financiero: La actividad económica de este ente Público es la Administración Pública Municipal; una de las principales condiciones económico-financiero bajo las cuales el Municipio opero en este ejercicio, que influyeron en la toma de decisiones es el incremento de las Participaciones y Aportaciones Federales el cual reflejó un incremento importante en los Ingresos en este rubro; se tuvo un Balance Presupuestario sin financiamiento neto por un importe de \$37'255,083.18, Autorización e Historia: La Reforma al Artículo 115 Constitucional aprobada en junio de 1999 entró en vigor el 23 de Marzo de 2001. Dicha reforma introduce entre otras cosas, un elemento para la autonomía municipal referente al robustecimiento de las capacidades de decisión política y reglamentaria de los Ayuntamientos como órganos de Gobierno. Con esta reforma por primera vez se le da la importancia al Municipio que en teoría, al Gobierno Municipal le correspondía, quedando respaldado por nuestra Constitución Política Mexicana. Esta reforma Constitucional tiene como idea entre otras, que los Municipios no tengan limitantes por parte de las Leyes Estatales, sino un orden prescrito por ellos mismos en su ámbito reglamentario, menos Ley Estatal y federal y mayor Reglamentación Municipal, como herramienta de cada Municipio para resolver sus propia problemática. Cada Municipio presenta sus necesidades en función de sus costumbres, territorio, actividad y requerimientos de la ciudadanía, por lo tanto el Ayuntamiento de cada Municipio tiene la facultad de elaborar los ordenamientos legales que le



ayuden a resolver esos planteamientos. La estructura del Ayuntamiento está conformada por 11 Direcciones, 55 departamentos y 5 Organismos Públicos Descentralizados, la cual fue estructurada de acuerdo a las necesidades de la Ciudadanía para dar respuesta a los requerimientos de la propia administración y la demanda de servicios públicos por parte de la población. Organización y Objeto Social: Los Municipios son dependencias con actividades económica no lucrativa que otorgan servicios públicos tales como el Alumbrado Público, Seguridad, Obras Públicas, Aseo y Mantenimiento a las Áreas verdes, Parques y Centros Recreativos, Salud, etc., siempre en pro de las necesidades prioritarias de la ciudadanía. Su régimen es persona moral con fines no lucrativos, sus obligaciones fiscales son: - Entero del ISR por servicios profesionales, -Entero mensual de retenciones del ISR de servicios de arrendamientos, -Declaración de retenciones mensuales de ISR por sueldos y salarios, Declaración mensual de Impuesto al Valor Agregado. Esto es según lo establecido en el artículo 115 de la constitución, Mexicana que a la letra dice: Artículo 115. Los estados adoptaran, para su régimen interior, la forma de gobierno republicano, representativo, popular, teniendo como base de su división territorial y de su organización política y administrativa, el municipio libre conforme a las bases siguientes: i. cada municipio será administrado por un ayuntamiento de elección popular directa y no habrá ninguna autoridad intermedia entre este y el gobierno del estado. Los presidentes municipales, regidores y síndicos de los ayuntamientos, electos popularmente por elección directa, no podrán ser reelectos para el periodo inmediato. Las personas que por elección indirecta o por nombramientos o designación de alguna autoridad desempeñen las funciones propias de esos cargos, cualquiera que sea la denominación que se les dé, no podrán ser electas para el periodo inmediato. Todos los funcionarios antes mencionados cuando tengan el carácter de propietarios, no podrán ser electos para el periodo inmediato con el carácter de suplentes, pero los que tengan el carácter de suplentes, si podrán ser electos para el periodo inmediato como propietarios a menos que hayan estado en ejercicio. Las legislaturas locales, por acuerdo de las dos terceras partes de sus integrantes, podrán suspender ayuntamientos, declarar que estos han desaparecido y suspender o revocar el mandato a alguno de sus miembros, por alguna de las causas graves que la ley local prevenga, siempre y cuando sus miembros hayan tenido oportunidad suficiente para rendir las pruebas y hacer los alegatos que a su



juicio convengan. Para la preparación de los Estados Financieros no se aplicó ninguna normativa supletoria. Las Políticas financieras más significativas aplicada, fue la continuación al buen manejo del impuesto del ISR, con el concepto de Impuesto Informativo el cual se modificó conforme a lo establecido en la ley del Impuesto Sobre la Renta. Debido a la pandemia por COVID 19, se obtuvo una disminución en los ingresos propios en comparación del tercer trimestre del 2020 se dejó de recaudar la cantidad de \$6´181,595.55 con respecto al mismo periodo 2019, lo cual representa una caída del 20%, por lo cual se continua con estrategias para el fortalecimiento de los ingresos. De los procesos de mejora que se utilizaron dentro de los controles internos se continúa con el uso del sistema informático para el manejo de la administración, denominado Empress (Sistema de Información Contable y administrativa Empress) el cual de manera precisa se alimenta de todos los cambios que el CONAC implementa derivados de la ley de contabilidad Gubernamental el cual genera la información Financiera, y se implementaron los módulos de control de Obra Pública y Deuda Pública, para dar cumplimiento a la normatividad que nos marca la Ley General de Contabilidad Gubernamental en los aspectos presupuestales y Contable; otros procesos de mejora que se implementaron fueron: la firma oportuna de las nóminas, así como el manejo adecuado del timbrado de las nóminas para un mejor control en el cálculo y el pago de los impuestos así como la recuperación del impuesto retenido y enterado de conformidad con el artículo 3-B de la ley de Coordinación fiscal, proceso de registro de los ingresos para su mejor control, respecto a los egresos nos permite obtener información financiera por objeto del gasto, por tipo de gasto, por clasificación administrativa, por clasificación funcional (finalidad y función), por categoría programática el cual de muchas maneras se puede estudiar los avances presupuestales del Municipio y por cada departamento que lo



conforma, permitiendo así la toma de decisiones financieras y esto logra una mejor administración financiera del ente público. Se informa que no ocurrió ningún hecho que afectara de manera significativa la información financiera del municipio después del cierre de ejercicio.



C. J. JESUS GUERRERO ZUÑIGA.
PRESIDENTE MUNICIPAL.



MTRO. TEOFILO DE LA CRUZ MORAN.
TESORERO MUNICIPAL.



Bajo protesta de decir verdad declaramos que los Estados Financieros y sus Notas son razonablemente correctos y responsabilidad del emisor.